

Urlaubs- und Geschäftsreisen

Jahresergebnisse **2021**

Impressum

Auskünfte

Für schriftliche oder telefonische Anfragen steht Ihnen in der Statistik Austria der Allgemeine Auskunftsdienst unter der Adresse
Guglgasse 13
1110 Wien
Tel.: +43 (1) 711 28-7070
e-mail: info@statistik.gv.at
zur Verfügung.

Herausgeber und Hersteller

STATISTIK AUSTRIA
Bundesanstalt Statistik Österreich
1110 Wien
Guglgasse 13

Für den Inhalt verantwortlich

Mag. Rebecka Wurian
Tel.: +43 (1) 711 28-7597
e-mail: rebecka.wurian@statistik.gv.at

Die Bundesanstalt Statistik Österreich sowie alle Mitwirkenden an der Publikation haben deren Inhalte sorgfältig recherchiert und erstellt. Fehler können dennoch nicht gänzlich ausgeschlossen werden. Die Genannten übernehmen daher keine Haftung für die Richtigkeit, Vollständigkeit und Aktualität der Inhalte, insbesondere übernehmen sie keinerlei Haftung für eventuelle unmittelbare oder mittelbare Schäden, die durch die direkte oder indirekte Nutzung der angebotenen Inhalte entstehen.

Das Produkt und die darin enthaltenen Daten sind urheberrechtlich geschützt. Alle Rechte sind der Bundesanstalt Statistik Österreich (STATISTIK AUSTRIA) vorbehalten. Bei richtiger Wiedergabe und mit korrekter Quellenangabe „STATISTIK AUSTRIA“ ist es gestattet, die Inhalte zu vervielfältigen, verbreiten, öffentlich zugänglich zu machen und sie zu bearbeiten. Bei auszugsweiser Verwendung, Darstellung von Teilen oder sonstiger Veränderung von Dateninhalten wie Tabellen, Grafiken oder Texten ist an geeigneter Stelle ein Hinweis anzubringen, dass die verwendeten Inhalte bearbeitet wurden.

© STATISTIK AUSTRIA

Wien 2022

Inhalt

Impressum	2
Inhalt.....	3
Hauptergebnisse	4
Urlaubsreisen der österreichischen Wohnbevölkerung	6
Reisen nach Destination.....	6
Reisemotive.....	7
Reisedauer	7
Reisezeitraum	9
Unterkunft.....	10
Hauptverkehrsmittel.....	10
Reiseorganisation.....	11
Nichtreisende	12
Methodische Hinweise.....	13

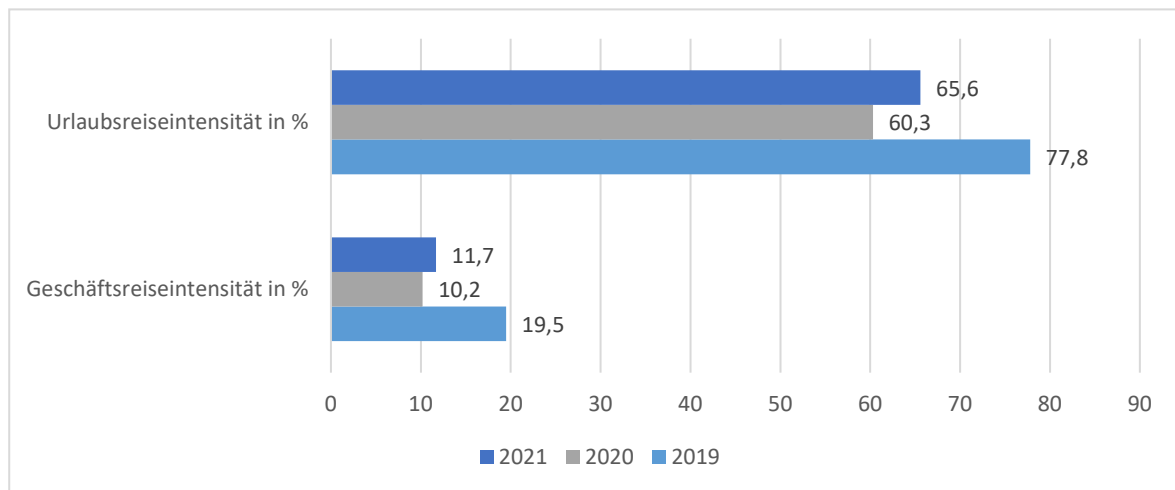
Hauptergebnisse

65,6% der Österreichischen Wohnbevölkerung (ab 15 Jahren) unternahmen im Jahr 2021 mindestens eine Urlaubsreise (inklusive Verwandten- und Bekanntenbesuche) mit einer oder mehreren Übernachtungen (2020: 60,3%; 2019: 77,8%).

Die Zahl der insgesamt durchgeführten Urlaubsreisen in Österreich und im Ausland stieg zwischen 2020 und 2021 von 12,7 auf 16,1 Millionen (+27,6%). Somit liegt das Jahr 2021 etwa ein Viertel (-23,9%) unter dem Vorkrisenniveau von 2019 (21,2 Millionen Urlaubsreisen).

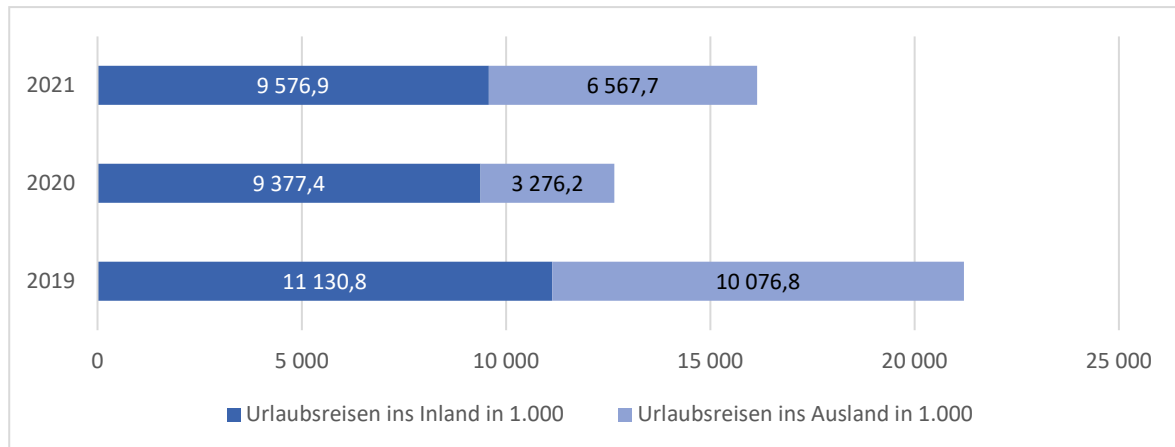
11,7% der Österreichischen Wohnbevölkerung (ab 15 Jahren) unternahmen im Jahr 2021 mindestens eine Geschäftsreise mit einer oder mehreren Übernachtungen (2020: 10,2%; 2019: 19,5%). Insgesamt wurden rund 2,1 Millionen Geschäftsreisen unternommen, das entspricht einer Zunahme um 25,7% im Vergleich zum Jahr 2020; die aktuelle Zahl der Geschäftsreisen liegt um -41,2% unter dem Niveau 2019.

Grafik 1: Reiseintensität 2019 bis 2021 in Prozent



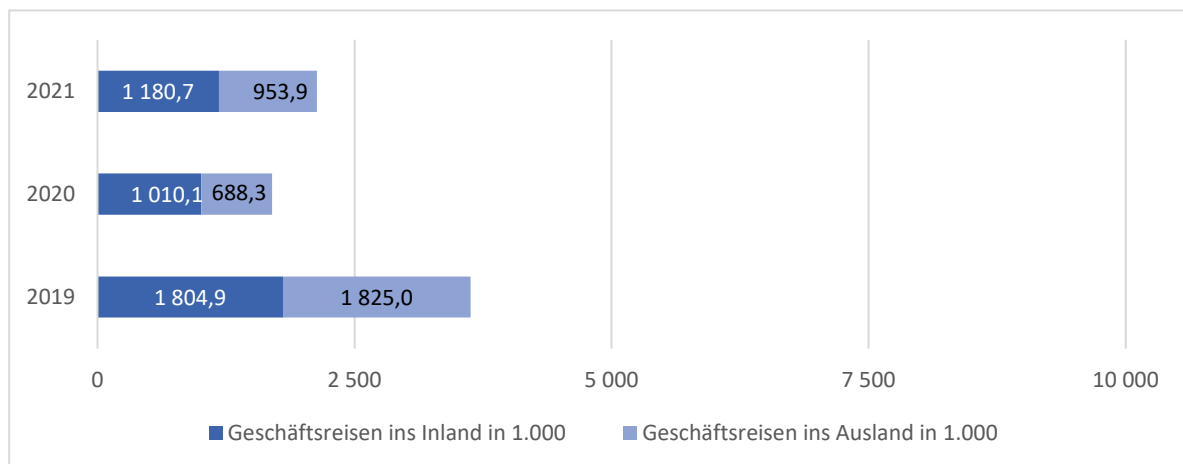
Q: STATISTIK AUSTRIA; Urlaubs- und Geschäftsreisen.

Grafik 2: Anzahl der Urlaubsreisen ins In- und Ausland 2019 bis 2021 in Tausend



Q: STATISTIK AUSTRIA; Urlaubs- und Geschäftsreisen.

Grafik 3: Anzahl der Geschäftsreisen ins In- und Ausland 2019 bis 2021 in Tausend



Q: STATISTIK AUSTRIA; Urlaubs- und Geschäftsreisen.

Urlaubsreisen der österreichischen Wohnbevölkerung

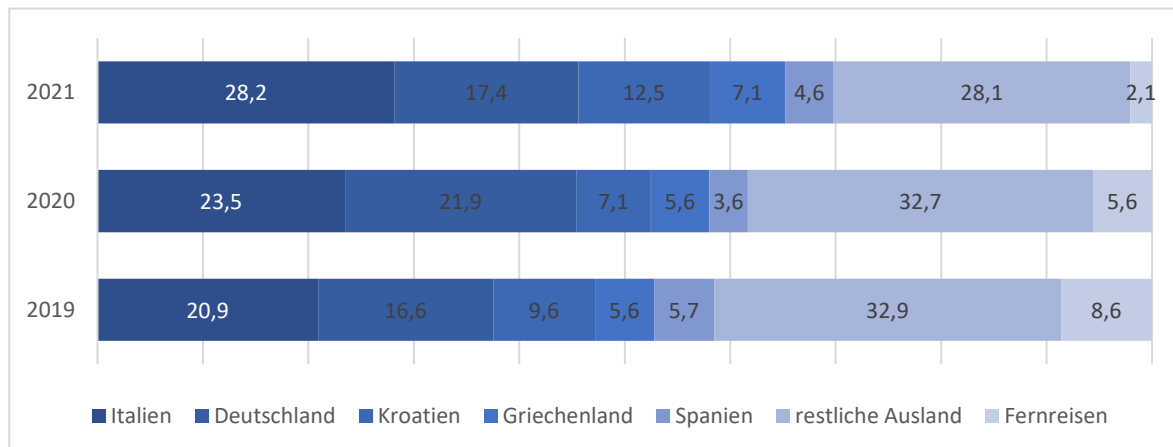
Reisen nach Destination

Mehr als die Hälfte (59,3%) der Urlaubsreisen mit Übernachtung fand in Österreich statt (+2,1% gegenüber 2020 auf 9,6 Millionen Inlandsurlaubsreisen; 2019: 11,1 Millionen). Die meisten Inlandsurlaubsreisen (inklusive Verwandten- und Bekanntenbesuche) führten in die Steiermark (21,3% der Inlandsurlaubsreisen) und gefolgt von Oberösterreich (14,6%).

Urlaubsreisen mit Übernachtung ins Ausland verdoppelten sich zwischen 2020 und 2021 von 3,3 auf 6,6 Millionen (+100,5%; 2019: Mio. Reisen). Die 5 wichtigsten Auslandsdestinationen waren Italien (28,2% der Auslandsurlaubsreisen), Deutschland (17,4%), Kroatien (12,5%), Griechenland (7,1%) und Spanien (4,6%).

Nur 2,1% der Auslandsurlaubsreisen wurden außerhalb von Europa und der Türkei verbracht (2020: 5,6%).

Grafik 4: Top Auslandsdestinationen 2019 bis 2021 in Prozent

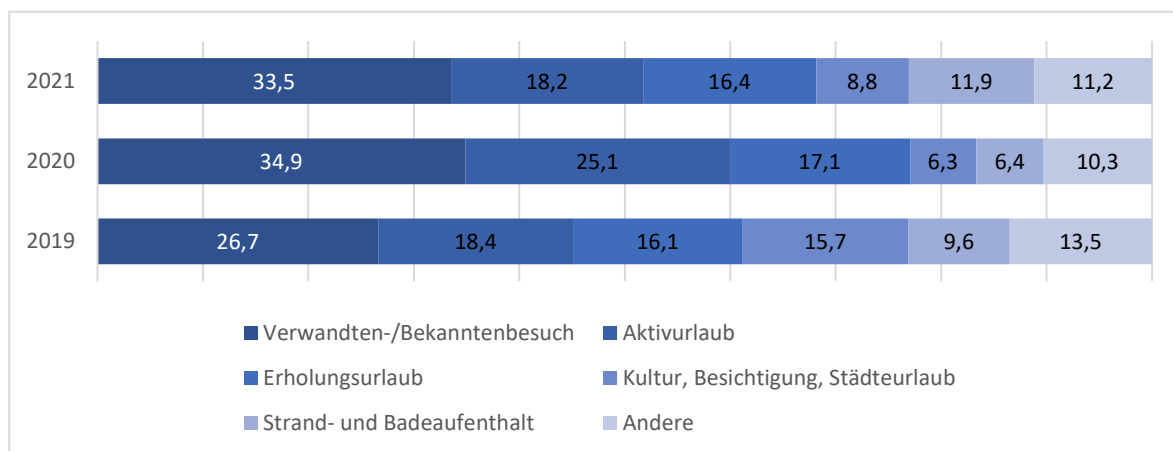


Q: STATISTIK AUSTRIA; Urlaubs- und Geschäftsreisen.

Reisemotive

Das wichtigste Hauptreisemotive war der Verwandten- oder Bekanntenbesuch. Jede 3. Urlaubsreise mit Übernachtung führte 2021 zu Verwandten oder Bekannten (33,5%; 2020: 34,9%). Das zweitwichtigste Reisemotiv war mit 18,2% der Aktivurlaub, welcher im Vergleich zum Vorjahr Anteile einbüßte (2020: 25,1%; 2019:18,4%). An dritter Stelle der wichtigsten Reisemotive rangierte mit einem Anteil von 16,4% der Erholungsurlaub (2020: 17,1%; 2019: 16,1%).

Grafik 5: Reisemotive 2019 bis 2021 in Prozent



Q: STATISTIK AUSTRIA; Urlaubs- und Geschäftsreisen.

Auf Auslandsreisen folgte nach Verwandten - und Bekanntenbesuchen (30,3% der Auslandsreisen) der Strand- und Badeaufenthalt (25,3%) als zweitwichtigsten Reisemotiv, während im Inland nach dem Verwandten - und Bekanntenbesuchen (35,7% der Inlandsurlaubsreisen) der Aktivurlaub (23,7%) bevorzugt wurde.

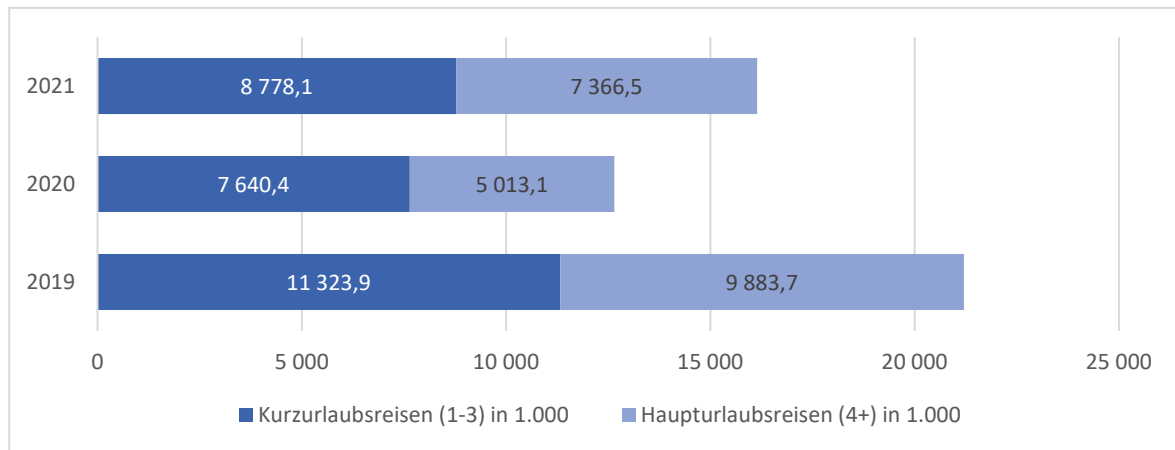
Reisedauer

Eine Inlandsurlaubsreise dauerte durchschnittlich 3,4 Nächte, eine Auslandsurlaubsreise 6,8 Nächte. Demnach entfielen deutlich mehr Übernachtungen auf ausländische Destinationen (57,9%).

Während im Inland mehr Kurzurlaubsreisen durchgeführt werden (69,7% der Inlandsreisen sind Kurzurlaubsreisen), werden im Ausland mehr Haupturlaubsreisen (mit vier oder mehr Übernachtungen) durchgeführt (68,0% der Auslandsreisen sind Haupturlaubsreisen).

Die Kurzurlaube mit ein bis drei Übernachtungen nahmen zwischen 2020 und 2021 um +14,9% auf 8,8 Millionen Reisen zu (2019: 11,3 Mio.). Die Haupturlaubsreisen (mit vier oder mehr Übernachtungen) stiegen 2021 um +46,9% auf 7,4 Millionen Haupturlaubsreisen (2019: 9,9 Mio.).

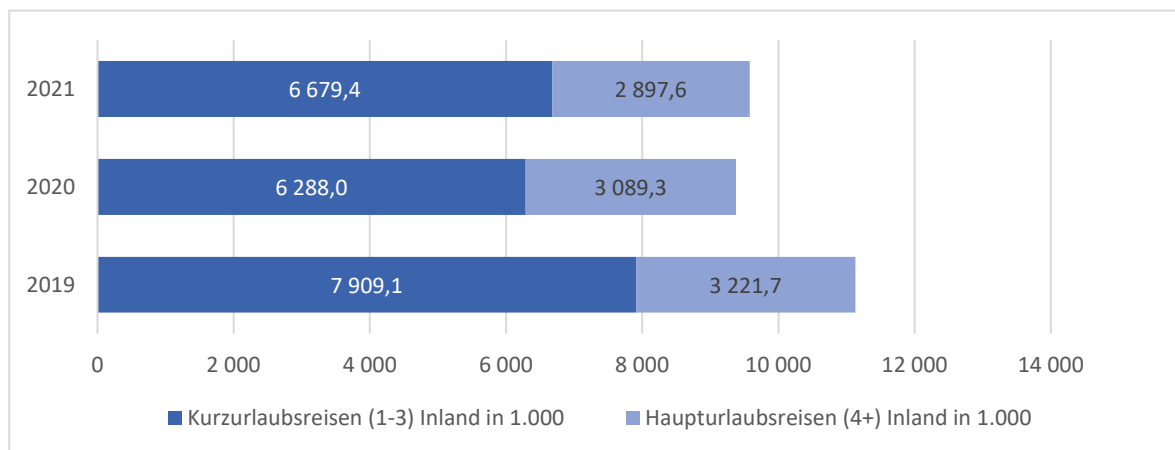
Grafik 6: Kurz- und Haupturlaubsreisen 2019 bis 2021 in Tausend



Q: STATISTIK AUSTRIA; Urlaubs- und Geschäftsreisen.

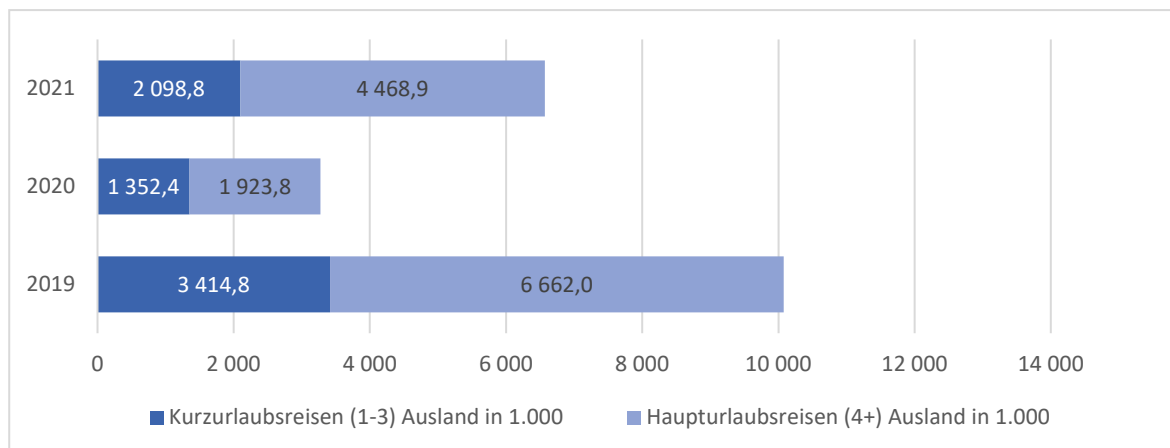
Der stärkste Zuwachs war bei den Haupturlaubsreisen ins Ausland zu beobachten (+132,3% auf 4,7 Millionen; 2020: 1,9 Millionen; 2019: 6,6 Mio.).

Grafik 7: Kurz- und Haupturlaubsreisen ins Inland 2019 bis 2021 in Tausend



Q: STATISTIK AUSTRIA; Urlaubs- und Geschäftsreisen.

Grafik 8: Kurz- und Haupturlaubsreisen ins Ausland 2019 bis 2021 in Tausend

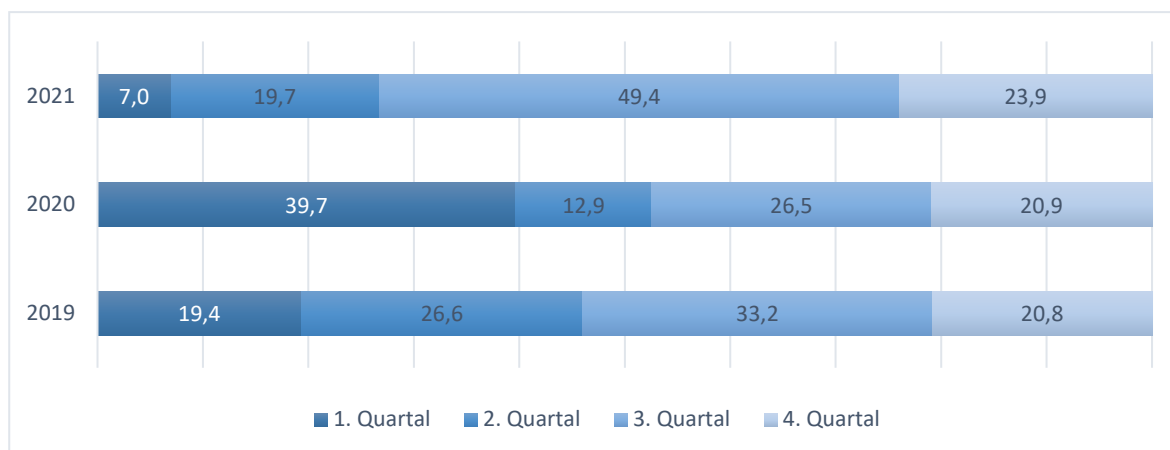


Q: STATISTIK AUSTRIA; Urlaubs- und Geschäftsreisen.

Reisezeitraum

Hauptreisezeit war das 3. Quartal 2021: In dieser Periode (Juli - September) fanden mit insgesamt 8,0 Millionen (2020: 5,6 Millionen (44,3%), 2019: 7,0 Millionen, (33,2%)) fast die Hälfte aller Urlaubsreisen statt (49,4%). Weitere 3,9 Millionen Urlaubsreisen (23,9%) wurden im 4. Quartal 2021 (Oktober - Dezember) unternommen. Am wenigsten verreisten die Österreicher:innen 2021 im 1. Quartal (Jänner-März: 1,1 Millionen Urlaubsreisen; Anteil 7,0%) und im 2. Quartal (April-Juni: 3,2 Millionen Urlaubsreisen; Anteil 19,7%).

Grafik 9: Urlaubsreisen nach Quartal 2019 bis 2021 in Prozent



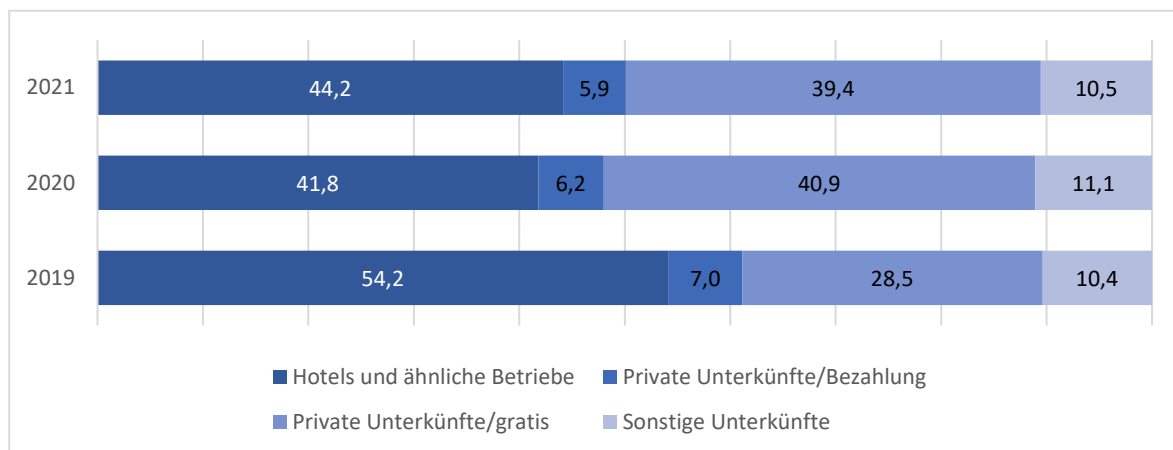
Q: STATISTIK AUSTRIA; Urlaubs- und Geschäftsreisen.

Rund drei Viertel (76,8%) der Urlaubsreisen fanden zwischen Mai und Oktober 2021 statt (2020: 67,9%; 2019: 59,9%).

Unterkunft

44,2% der Urlaubsreisen führten in ein Hotel oder einen ähnlichen Betrieb (2020: 41,8%; 2019: 54,2%). Bei fast jeder dritten Urlaubsreise (32,0%) wurde kostenlos bei Verwandten und Bekannten übernachtet bzw. bei 7,4% der Urlaubsreisen im eigenen Ferienhaus bzw. am Zweitwohnsitz.

Grafik 10: Unterkunft auf Urlaubsreisen 2019 bis 2021 in Prozent



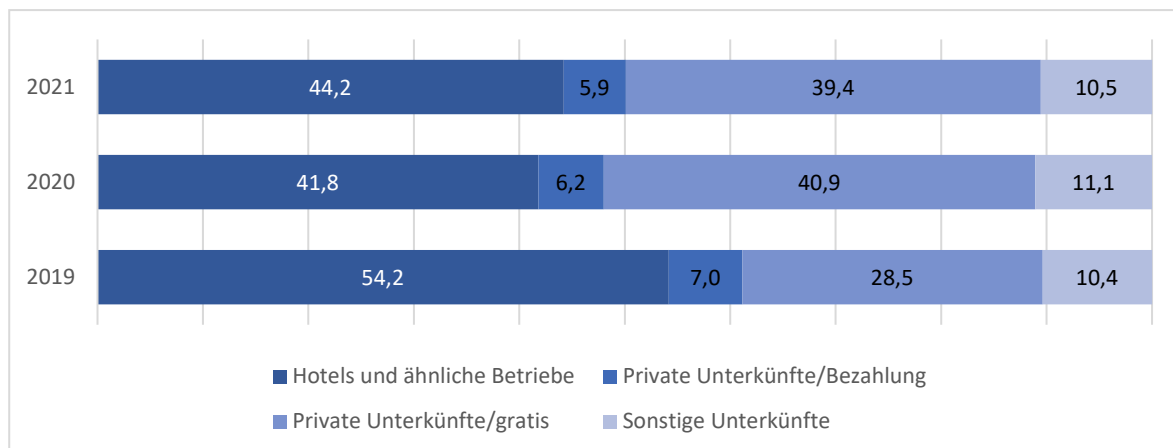
Q: STATISTIK AUSTRIA; Urlaubs- und Geschäftsreisen.

Hauptverkehrsmittel

Auch 2021 blieb der PKW unangefochten das beliebteste Verkehrsmittel bei Urlaubsreisen, 3 von 4 Urlaubsreisen (73,3%) wurden mit dem PKW unternommen (2020: 77,2%; 2019: 62,9%). An zweiter Stelle folgten die Bahn mit 11,2% der Urlaubsreisen und das Flugzeug mit 11,0%.

Auf Auslandsreisen wurde jede 4. Urlaubsreise mit dem Flugzeug als Haupttransportmittel bestritten (26,8%).

Grafik 11: Hauptunterkunft auf Urlaubsreisen 2019 bis 2021 in Prozent

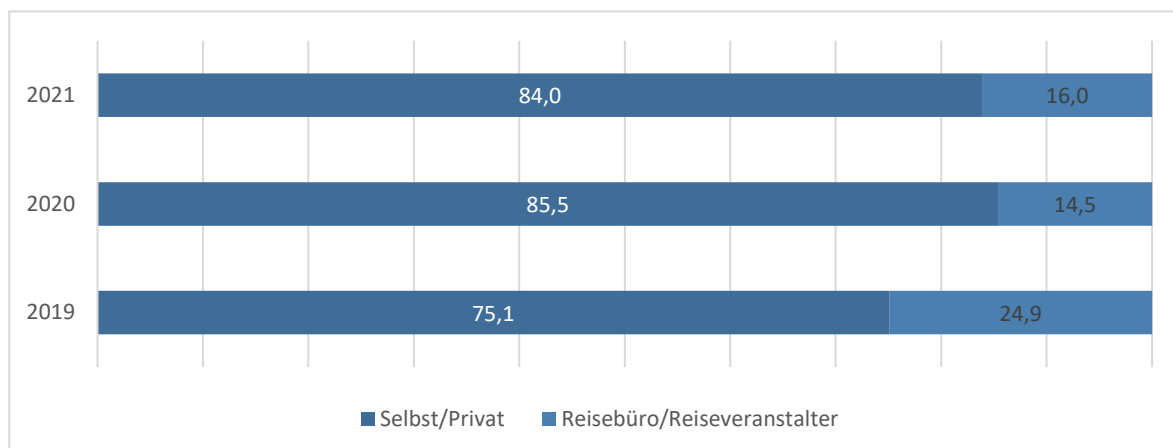


Q: STATISTIK AUSTRIA; Urlaubs- und Geschäftsreisen.

Reiseorganisation

84,0% der Urlaubsreisen wurden 2021 privat organisiert; 2020 bzw. 2019 betragen die entsprechenden Anteile 85,5% bzw. 75,1%.

Grafik 12: Reiseorganisation der Urlaubsreisen 2019 bis 2021 in Prozent



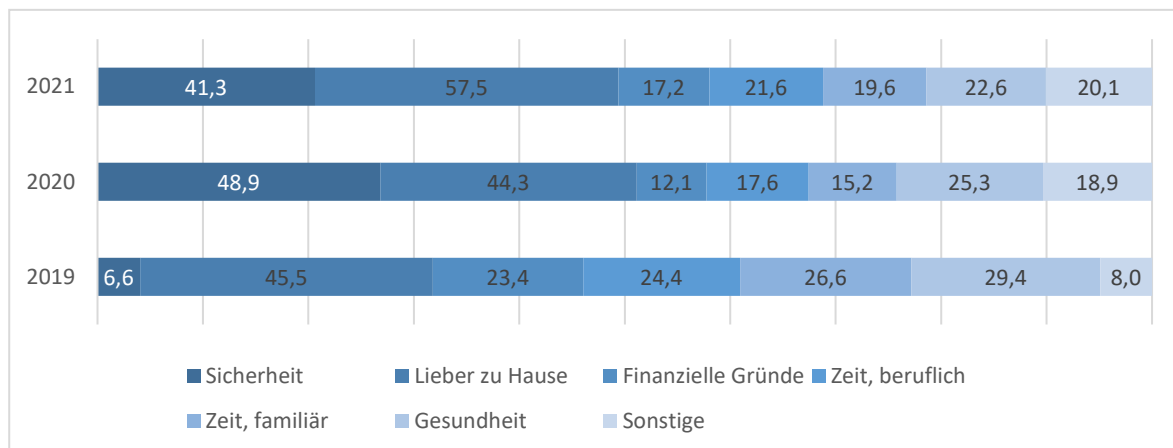
Q: STATISTIK AUSTRIA; Urlaubs- und Geschäftsreisen.

Nichtreisende

Rund 2,6 Millionen in Österreich ansässige Personen haben angegeben, 2021 nicht verreist zu sein; das sind 34,4% der Bevölkerung ab 15 Jahren (2020: 29,7%, 2019: 22,2%). Den höchsten Anteil an Nichtreisenden hatte das Burgenland mit 47,6%, den geringsten Anteil Wien mit 28,1%.

Als häufigster Grund wurde von mehr als der Hälfte (57,5%, 2020: 44,3%) der Befragten "keine Beweggründe zum Verreisen" (2019: 45,5%) genannt. Sicherheitsbedenken folgen mit 41,3% der Nennungen an 2. Stelle (2020: 48,9% der Nennungen; 2019: 6,7%). Etwa jeder Fünfte (22,6%; 2020: 25,3%) gab "gesundheitliche Gründe oder eingeschränkte Mobilität" an (2019: 29,4%) oder "Zeitmangel aufgrund beruflicher Verpflichtungen" (2021: 21,6%, 2020: 17,6%; 2019: 24,3%), bzw. "Zeitmangel aufgrund familiärer Verpflichtungen" (2021: 19,6%; 2020: 15,2%; 2019: 26,6%). 17,2% der Befragten nannten "finanzielle Gründe" (2020: 12,1%, 2019: 23,4%).

Grafik 13: Gründe Nichtreisen 2019 bis 2021 in Prozent



Q: STATISTIK AUSTRIA; Urlaubs- und Geschäftsreisen.

Methodische Hinweise

Statistik Austria führt vierteljährlich Stichprobenerhebungen durch, um das nationale Reiseverhalten der in Österreich wohnhaften Bevölkerung ab 15 Jahren abzubilden. Jedes Quartal werden im Rahmen dieser Erhebung rund 3.500 ausgewählte, im Inland wohnhafte Personen ab 15 Jahren (Nettostichprobe), telefonisch (CATI) und online befragt. Die Teilnahme an der Erhebung ist freiwillig. Der Auswahlrahmen für die proportional geschichtete Stichprobe ist das Zentrale Melderegister (ZMR). Die zu erhebenden Daten betreffen Urlaubs- und Geschäftsreisen mit mindestens einer Übernachtung sowie Tagesreisen ohne Übernachtung.

Mehr Informationen zur Methodik dieser Stichprobenerhebung finden Sie in der Standarddokumentation.