

Außenhandel

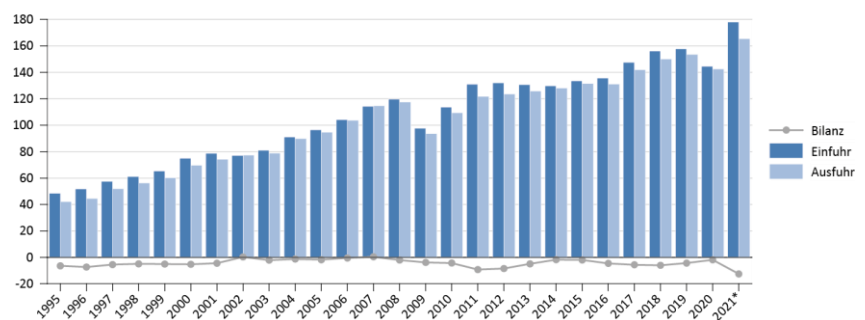
Key Facts 2021

- Exportquote auf 55,9 % angestiegen
- Einfuhren: 177,98 Mrd. Euro (+23,2 %)
- Ausfuhren: 165,48 Mrd. Euro (+16,1 %)
- Außenhandelsbilanz: -12,5 Mrd. Euro
- Deutschland wichtigster Handelspartner
- Wichtigster Überseemarkt: China

Der österreichische Außenhandel ist ein überaus wichtiger Faktor der heimischen Wirtschaft und Motor der Konjunktur. So ist etwa die Exportquote (Waren- und Dienstleistungsexporte gemessen am BIP) von 33,5 % (1995) auf 55,9 % (2021) rasant angestiegen und liegt beträchtlich über dem EU-Durchschnitt (EU-27) von 50,7 %. Die Importquote hat im gleichen Zeitraum von 34,7 % auf 55,0 % (EU-27: 46,8 %) ebenfalls stark zugenommen. Im Jahr 2021 wurden nach vorläufigen Ergebnissen Waren im Wert von 177,98 Mrd. Euro eingeführt bzw. Waren im Wert von 165,48 Mrd. Euro in andere Länder ausgeführt. Damit ergab sich ein

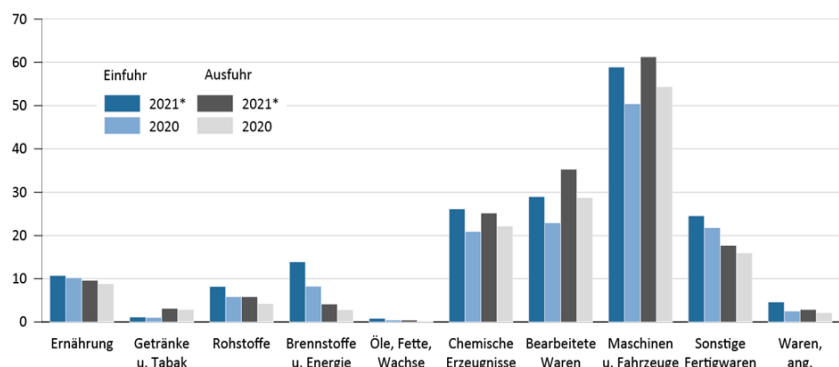
Passivum der Außenhandelsbilanz von 12,50 Mrd. Euro, während in der Vorjahresperiode ein Minus von 1,85 Mrd. Euro verzeichnet wurde. Österreichs Außenwirtschaft zeigte bei den Einfuhren ein Plus von 23,2 % und bei den Ausfuhren eine Zunahme um 16,1 %. Bei den Einfuhren nahm der wichtigste SITC-Einsteller Maschinen und Fahrzeuge wertmäßig am deutlichsten zu (+16,7 % auf 58,89 Mrd. Euro). Die zweitstärkste Zunahme in der Einfuhr wiesen Bearbeitete Waren auf. Diese Produktgruppe stieg im Jahr 2021 um 26,4 %, woraus ein Warenwert von insgesamt 29,00 Mrd. Euro resultierte. Die geringsten einfuhrseitigen Zuwächse zeigten Getränke und Tabak (+15,0 % auf 1,16 Mrd. Euro) und Tierische und pflanzliche Öle Fette (+70,8 % auf 0,81 Mrd. Euro). In der Ausfuhr verzeichneten Maschinen und Fahrzeuge ebenfalls das wertmäßig stärkste Plus (+12,6 % auf 61,28 Mrd. Euro). Die zweitgrößte Zunahme war auf den SITC-Einsteller Bearbeitete Waren zurückzuführen (+22,8 % auf 35,29 Mrd. Euro). Ausfuhrseitig wiesen alle SITC-Einsteller Zunahmen auf. Betrachtet man die einzelnen Warenpositionen im Handel mit der Europäischen Union, so verzeichnete der wichtigste SITC-Einsteller Maschinen und Fahrzeuge in der Einfuhr die wertmäßig stärkste Zunahme. Die Eingänge stiegen um 15,5 % (auf 41,12 Mrd. Euro), die Versendungen um

Entwicklung der österreichischen Außenhandelsströme 1995 bis 2021 – in Milliarden Euro



Q: STATISTIK AUSTRIA, Außenhandel. Erstellt am 22.04.2022. – *) vorläufige Daten.

Außenhandelsströme nach Produktgruppen (SITC Rev. 4) für 2021* – in Milliarden Euro

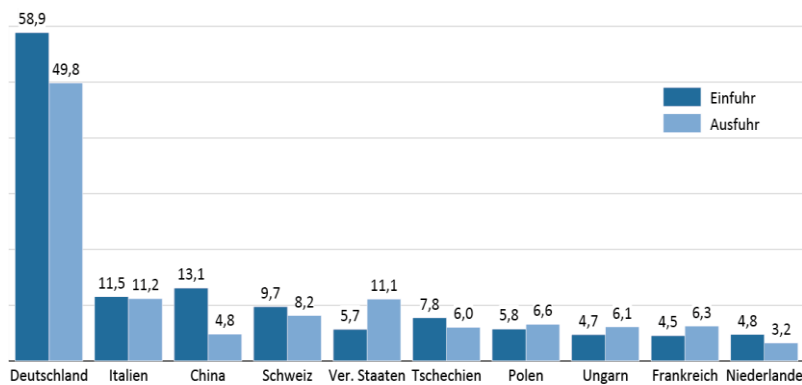


Q: STATISTIK AUSTRIA, Außenhandel. Erstellt am 22.04.2022. – *) vorläufige Daten.

12,6 % (auf 38,09 Mrd. Euro). Die zweithöchste Zunahme in der Einfuhr wies der SITC-Einsteller Bearbeitete Waren auf. Er stieg eingangsseitig um 29,1 % (auf 23,06 Mrd. Euro) und versendungsseitig um 23,0 % (auf 25,74 Mrd. Euro). Der Handel mit den Mittel- und Osteuropäischen Ländern (MOEL) nahm 2021 einfuhrseitig um 26,6 % (auf 30,13 Mrd. Euro) und ausfuhrseitig um 19,9 % (auf 33,08 Mrd. Euro) zu. Die wertmäßig bedeutendsten Handelspartner Österreichs unter den MOEL waren 2021 Tschechien (Einfuhr: +29,2 % auf 7,77 Mrd. Euro; Ausfuhr: +18,5 % auf 6,03 Mrd. Euro), Polen (Einfuhr: +27,9 % auf 5,75 Mrd. Euro; Ausfuhr: +19,3 % auf 6,57 Mrd. Euro) und Ungarn (Einfuhr: +22,3 % auf 4,74 Mrd. Euro; Ausfuhr: +24,1 % auf 6,14 Mrd. Euro). Auf der Ebene der Warenpositionen wiesen Maschinen und Fahrzeuge (Einfuhr: +18,6 % auf 10,76 Mrd. Euro; Ausfuhr: +17,1 % auf 10,31 Mrd. Euro) sowie Bearbeitete Waren (Einfuhr: +36,7 % auf 6,11 Mrd. Euro; Ausfuhr: +22,8 % auf 7,37 Mrd. Euro) die höchste Handelsintensität auf.

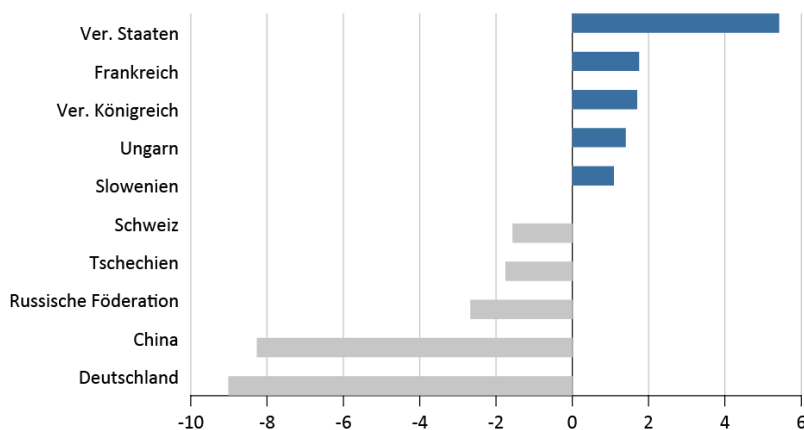
Wichtigster Überseemarkt ist China. 2021 wurden Waren im Wert von 4,82 Mrd. Euro dorthin exportiert (+23,1 %) und Waren im Wert von 13,10 Mrd. Euro importiert (+28,6 %). Im Handel mit den Vereinigten Staaten stiegen die Exporte um 19,4 % (auf 11,10 Mrd. Euro) und die Importe stiegen um 8,1 % (auf 5,68 Mrd. Euro).

Außenhandel: TOP 10 Handelspartner für 2021* – in Milliarden Euro



Q: STATISTIK AUSTRIA, Außenhandel. Erstellt am 22.04.2022. – *) vorläufige Daten.

Handelsbilanz mit ausgewählten Ländern (TOP 5/BOTTOM 5) für 2021* – in Milliarden Euro



Q: STATISTIK AUSTRIA, Außenhandel. Erstellt am 22.04.2022. – *) vorläufige Daten.