



Direktion Bevölkerung

Datenerhebung EU-SILC im Jahr 2008

Erhebungsunterlagen und Plausibilitäts-Checks

Stand 16. Juni 2008

HAUSHALTSREGISTER

Basisinformation für jeden Haushalt

Erreichbarkeit, Kontaktergebnis, ...

PERSONENREGISTER

Basisinformation für jedes Haushaltsmitglied

Geburtsjahr, Geschlecht, Verwandtschaft, ...

In der Folgebefragung zusätzliche Panelinformationen

HAUSHALTSFRAGEBOGEN

Wohnungsmerkmale

Gebäudeart, Nutzfläche, Vorhandensein Bad/WC, Rechtsverhältnis

Wohnkosten

abhängig vom Rechtsverhältnis an der Wohnung

Wohnkostenbelastung, Zuschüsse, Zahlungsrückstände

Lebensstandard

Nicht-Vorhandensein von Geräten im Haushalt aus finanziellen Gründen

Nicht-Leisten-Können von Urlaub, neuer Kleidung, angemessener Heizung, ...

Fähigkeit unerwartete Ausgaben aus eigenen Mitteln zu finanzieren

Haushaltseinkommen

Gesamtes Haushaltseinkommen

Einkommen von Kindern (für diese wird kein Personenfragebogen ausgefüllt)

Familienbeihilfe/Kinderabsetzbetrag

Kinderbetreuungsgeld

Unterhaltszahlungen, staatliche Unterhaltszuschüsse

Eigenverbrauch selbst erzeugter Lebensmittel

Modul 2008: Finanzielle Ausgrenzung und Überschuldung

Bankkonten und Überziehungen

Kreditkarten und Zahlungsrückständen

Kredite, Darlehen und Zahlungsrückstände

Offene Rechnungen

Einkommensentwicklung

Finanzielle Situation in den nächsten 12 Monaten

Finanzielle Ausgrenzung

KINDERBETREUUNG

Betreuung von Kindern

Ausmaß der Betreuung in Institutionen und durch Privatpersonen

Schulbesuch

PERSONENFRAGEBOGEN

Lebensunterhalt, Teilnahme am Erwerbsleben

Angaben zur derzeitigen Beschäftigung (Erwerbstätige) bzw. zur vormaligen Beschäftigung (Pensionisten, Arbeitslose) etc.

Laufendes Einkommen aus der Haupterwerbstätigkeit

Erwerbskalender

Lebensunterhalt in den Monaten des Vorjahres

Personeneinkommen

Einkommen aus unselbständiger Erwerbstätigkeit

Abfertigungen, Sonderzahlungen etc.

Firmen-Pkw, Sachleistungen

Einkommen aus selbständiger Erwerbstätigkeit

Einzahlung in private Pensionsvorsorge

Einkommen aus Präsenz-/Zivildienst

Arbeitslosengeld etc.

Pensionen

Krankengeld, Unfallrente etc.

Pflegegeld

Stipendien, Bildungsleistungen

Wochengeld

Sozialhilfe

Sonstige Leistungen der öffentlichen Hand

Erhaltene Transfers von privaten Haushalten

Geleistete Unterhaltszahlungen

Geleistete Transfers an private Haushalte

Rückerstattung bzw. Nachzahlung von Lohn- oder Einkommensteuer

Vermögenserträge

Sonstiges Einkommen

Gesundheit

Gesundheitszustand, Inanspruchnahme medizinischer Leistungen

Demografische Daten

Geburtsland, Staatsbürgerschaft, Familienstand/Lebensform

Bildung

Derzeitige Ausbildung, höchster Bildungsabschluss

Zufriedenheit

Zufriedenheit mit bestimmten Lebensbereichen

ALLGEMEINE ERLÄUTERUNGEN

Allgemeine Erläuterungen

Aufbau	Zu jedem der fünf Teile des Fragebogens gibt es formale Checks, die nach dem gesamten Fragebogen zu finden sind. Am Ende befinden sich die Listen mit den für die Befragung verwendeten Karten.
Fragenblöcke - CAPI-Umsetzung	Bei Fragen, die zu einer Frage mehrere gleichlautende Unterfragen haben, muss der Fragetext (ev. gekürzt) in Klammer bei jeder Unterfrage vorhanden sein. Bei Fragen zum gleichen Thema/Einkommensart muss dieses ebenfalls bei jeder Unterfrage geklammert am Bildschirm ersichtlich sein.
Modul	Jedes Jahr wird zusätzlich zum Basisfragebogen ein Modul zu einem bestimmten jährlich wechselnden Themenbereich erhoben. Diese Fragen werden mit "M 1" beginnend fortlaufend nummeriert. Modulfragen, die als Item an eine bestehende Frage angehängt werden, werden wie die ursprünglichen Items erhoben, d.h. der Fragetext der Frage aus dem Basisfragebogen gilt auch für die Modulfrage. Fragen, die jedes Jahr erhoben werden, aber auch zum aktuellen Modul gehören, werden mit "M" unterhalb der Fragennummer oder neben einem einzelnen Item einer Frage gekennzeichnet. Formale Checks, die Modulvariablen betreffen, befinden sich am Ende der Checks.
Nicht vom Interviewer im Feld erhobene Informationen	Betrifft Version FraB0_08_veränderungen.xls: Alle Fragen, die Informationen betreffen, die nicht direkt erhoben werden, sind im Fragebogen blau hinterlegt. Diese Informationen sind zum Teil für alle Haushalte gleich (z.B. "Jahr"), kennzeichnen Haushalte und Personen (z.B. HID), betreffen methodische Aspekte (z.B. D001000) oder die Stichprobe (z.B. Rotation), sind Vorjahresinformationen (z.B. "Hbefragt") oder sind während der Erhebung generierte Hilfsvariablen (z.B. H044000).
Filterführung	Die Filterführung ist zum Teil in der Spalte rechts außen vermerkt, wobei für eine bestimmte Antwortmöglichkeit die darauffolgende Frage neben dem entsprechenden Code eingetragen ist. Bei komplizierteren Filtern wird die Filterführung als Text zwischen oder vor den Fragen beschrieben. Alle diese Filter sind mit "FILTER:" gekennzeichnet und kursiv geschrieben.
Interviewer-anweisungen	Neben den Erläuterungen in den einzelnen Erläuterungsteilen gibt es teilweise auch kurze Intervieweranweisungen direkt im Anschluss an den Fragetext. Diese Intervieweranweisungen beginnen mit "INT:", sind geklammert und in kursiver Schrift. Im elektronischen Fragebogen werden sie durch ein Zeichen gekennzeichnet und sind in blauer Schrift ohne Klammerung geschrieben.
Änderungen zum Vorjahr	Betrifft Version FraB0_08_veränderungen.xls : Änderungen bei Filtern oder neue Fragen und Antwortkategorien sind gelb hinterlegt. Änderungen von Formulierungen und Jahreszahlen (außer Änderung des Erhebungszeitraums jahr-1) sind durch rote Schrift gekennzeichnet. Filter, die das Alter berücksichtigen und wo im Fragebogen keine Änderung notwendig ist, aber die Programmierung ev. davon betroffen ist, sind rot eingerahmt.
Programmierung	Betrifft Version FraB0_08_veränderungen.xls: Anmerkungen, die die Programmierung des Fragebogens betreffen, sind mit "EDV:" gekennzeichnet

HAUSHALTSREGISTER

Jahr	Erhebungsjahr				
	Erhebungsjahr				
Int	Identifikationsnummer des Interviewers				
	Interviewercode				
Int1	Selber Interviewer wie im letzten Jahr?				
	Ja				1
	Nein				2
HID	Haushalts-ID				
	Haushalts-ID (7-stellig)				
Stichpr	Stichprobe 2005				
	Nicht zutreffend (folge<3)				-2
	r1 Ursprungsstichprobe 2005				1
	r1 Ersatzadressen Ursprungsstichprobe 2005				2
	r1 Zusatzstichprobe 2005				3
	r1 Ersatzadressen Zusatzstichprobe 2005				4
	r2-r4 Ursprung Längsschnitt 2005				5
	r4 Zusatzadressen Längsschnitt aus r1 in 2004				6
Modus	Interviewmodus				
	CAPI				1
	CATI				2
Split	split				
	Splitnummer				
Rotation	rotation				
	Rotationsnummer				
Folge	Erstbefragung oder Folgebefragung des Haushalts?				
	Erstbefragung 1. Welle				1
	Folgebefragung 2. Welle				2
	Folgebefragung 3. Welle				3
	Folgebefragung 4. Welle				4
Hbefragt	<i>FILTER: Nur für Haushalte in Folgebefragung:</i>				
	Wurde der Haushalt im Vorjahr befragt?				
	Ja				1
	Nein				2
1	Um den wievielten Kontaktversuch handelt es sich?				
	Nummer des Kontaktversuchs				
2	Erreichbarkeit der Adresse				
	Adresse erreicht			11	3
	Adresse unauffindbar			21	5
	Kein Zugang zur Adresse (zB Hochwasser)			22	5
	Gebäude nicht (mehr) existent			23	5
	Keine Wohnung			24	5
	Wohnung leer stehend			25	5
	Kein Bewohner mit Hauptwohnsitz			26	5

F I L T E R (Weiter bei ...)

HAUSHALTSREGISTER

3	Kontaktergebnis		
	Befragung abgeschlossen	11	4
	Niemand anwesend	21	5
	Mitarbeit verweigert	22	5
	Mitarbeit abgebrochen	23	5
	Kein Bewohner spricht genügend Deutsch	24	5
	Keine auskunftsfähige Person anwesend	25	5
	Gesamter Haushalt ist während Feldarbeit vorübergehend abwesend	26	5
	Haushalt kann nicht antworten (Krankheit, Behinderung usw.)	27	5
	Sonstiger Ausfallsgrund	28	5

4	Wie viele Personen leben in diesem Haushalt, und wie viele dieser Personen sind 1992 oder später geboren?		
	Zahl der Personen		
	Darunter 1992 oder später geboren		

5	<i>FILTER: Wenn Erstbefragung und erfolgreich befragt, dann hier Ende, wenn Erstbefragung nicht erfolgreich befragt weiter bei Frage 11, bei Folgebefragung weiter bei Frage 5.</i>		
	Haushaltsstatus		
	<i>Zu befragender Haushalt</i>		
	Original-Haushalt an der selben Adresse wie bei letzter Befragung	1	6
	Original-Haushalt an einer anderen Adresse als bei letzter Befragung	2	6
	Split-Haushalt (Teilung eines Sample-Haushalts)	8	6
	Fusionshaushalt (Vereinigung von Sample-Haushalten)	10	6
	<i>Nicht zu befragender Haushalt</i>		
	Alle Haushaltsmitglieder sind in einen Anstaltshaushalt verzogen	3	e
	Alle Haushaltsmitglieder sind ins Ausland verzogen	4	e
	Alle Haushaltsmitglieder sind verstorben	5	e
	Keine Original-Stichprobenperson mehr vorhanden	6	e
	Kein Zugang zur Adresse des Haushalts (zB Hochwasser)	7	e
	Keine Information über den Verbleib oder keine Kontaktinformation	11	e

6	<i>FILTER: Wenn Kontaktergebnis erfolgreich (Frage 3 Code '11'), dann weiter bei Frage 6, nicht erfolgreich befragte neue Splithh weiter bei Frage 11, sonst Ende.</i>		
	Wie viele Personen sind seit der letzten Befragung in diesen Haushalt eingezogen und leben jetzt noch hier?		
	Zahl der Personen		

7	Wie viele Personen sind seit der letzten Befragung in diesem Haushalt neu geboren und leben jetzt noch hier?		
	Zahl der Personen		

HAUSHALTSREGISTER

8	Wie viele Personen haben bei der letzten Befragung hier gelebt und sind seither ausgezogen? Zahl der Personen	<input style="width: 20px; height: 15px;" type="text"/> <input style="width: 20px; height: 15px;" type="text"/>	
9	Wie viele Personen haben bei der letzten Befragung hier gelebt und sind seither gestorben? Zahl der Personen	<input style="width: 20px; height: 15px;" type="text"/> <input style="width: 20px; height: 15px;" type="text"/>	
10	Wie viele Personen lebten im Jahr 2007 noch länger als 3 Monate in diesem Haushalt und sind weder in der letzten Befragung noch im aktuellen Haushalt erfasst? Zahl der Personen	<input style="width: 20px; height: 15px;" type="text"/> <input style="width: 20px; height: 15px;" type="text"/>	e
11	<i>(INT: VOM INTERVIEWER AUSZUFÜLLEN)</i> In welcher Art von Gebäude wohnt der Haushalt? In einem Einfamilienhaus In einem Zweifamilien- oder Reihenhauses In einem Mehrparteienhaus mit höchstens 9 Wohneinheiten In einem Mehrparteienhaus mit 10 oder mehr Wohneinheiten In einem anderen Gebäude (z.B. Schulwartwohnung in der Schule)	1 2 3 4 5	
12	<i>(INT: VOM INTERVIEWER AUSZUFÜLLEN)</i> Wie viele Personen leben in diesem Haushalt? (Schätzung) Zahl der Personen Keine Angabe	<input style="width: 20px; height: 15px;" type="text"/> <input style="width: 20px; height: 15px;" type="text"/> -1	
	<i>FILTER: Falls mehr als ein Haushaltsmitglied weiter bei Frage 13, sonst Ende.</i>		
13	<i>(INT: VOM INTERVIEWER AUSZUFÜLLEN)</i> Leben in diesem Haushalt Kinder (1992 oder später geboren)? (Schätzung) Ja Nein Keine Angabe	1 2 -1	e

PERSONENREGISTER

Jahr	Erhebungsjahr Erhebungsjahr	<input type="text"/> <input type="text"/> <input type="text"/> <input type="text"/>
Int	Identifikationsnummer des Interviewers Interviewercode	<input type="text"/> <input type="text"/> <input type="text"/> <input type="text"/> <input type="text"/> <input type="text"/>
HID	Haushalts-ID Haushalts-ID (7-stellig)	<input type="text"/> <input type="text"/> <input type="text"/> <input type="text"/> <input type="text"/> <input type="text"/> <input type="text"/>
Split	split Splitnummer	<input type="text"/> <input type="text"/>
Rotation	rotation Rotationsnummer	<input type="text"/>
Folge	Erstbefragung oder Folgebefragung des Haushalts?	
	Erstbefragung 1. Welle	1
	Folgebefragung 2. Welle	2
	Folgebefragung 3. Welle	3
	Folgebefragung 4. Welle	4
Pkzqu	Personenkennzahl PKZQU	<input type="text"/> <input type="text"/>
PID	Personen-ID PID	<input type="text"/> <input type="text"/> <input type="text"/> <input type="text"/> <input type="text"/> <input type="text"/> <input type="text"/> <input type="text"/>
Sample	Stichprobenperson oder Nicht-Stichprobenperson?	
	Stichprobenperson	1
	Nicht-Stichprobenperson	2

FILTER (Weiter bei ...)



FILTER: Bei Folgebefragung weiter bei "Befragt", sonst weiter bei Frage 0.

Befragt	Wurde für diese Person im Vorjahr der Personenfragebogen erhoben?	
	Ja, mittels persönlichem Interview	1
	Ja, mittels Proxy-Interview	2
	Nein, wurde nicht befragt	3

0 Auskunftsperson für das Personenregister (PID)

1 Vorname der Person

Vorname: _____

Keine Angabe -1

1.1 Familienname der Person

Familienname: _____

PERSONENREGISTER

2	Geburtsjahr der Person Jahr	<table border="1" style="display: inline-table; border-collapse: collapse;"> <tr> <td style="width: 20px; height: 20px;"></td> <td style="width: 20px; height: 20px;"></td> <td style="width: 20px; height: 20px;"></td> <td style="width: 20px; height: 20px;"></td> </tr> </table>				
2.1	Geburtsmonat der Person Monat Keine Angabe	<table border="1" style="display: inline-table; border-collapse: collapse;"> <tr> <td style="width: 20px; height: 20px;"></td> <td style="width: 20px; height: 20px;"></td> </tr> </table> -1				
2.2	Geburtstag der Person Tag Keine Angabe	<table border="1" style="display: inline-table; border-collapse: collapse;"> <tr> <td style="width: 20px; height: 20px;"></td> <td style="width: 20px; height: 20px;"></td> </tr> </table> -1				
3	Geschlecht der Person Männlich Weiblich	1 2				

FILTER: Frage L1 nur Haushalt in der Folgebefragung, bei Erstbefragung weiter bei Frage 4.

L1	Mitgliedsstatus <i>Derzeitiges Haushaltsmitglied</i> Bereits im Vorjahr in diesem Haushalt oder aktuelles Haushaltsmitglied Aus einem anderen Sample-Haushalt zugezogen Aus einem anderen Nicht-Sample-Haushalt zugezogen Neu geboren <i>Keine derzeitiges Haushaltsmitglied</i> Ausgezogen Verstorben Lebte im Jahr 2007 mindestens 3 Monate lang im Haushalt, aber war nicht in der Vorjahreserhebung registriert	1 4 2 L2 3 L2 4 4 5 L3 6 L5 7 L6								
L2	Wann ist die Person eingezogen? Monat Jahr	4 <table border="1" style="display: inline-table; border-collapse: collapse;"> <tr> <td style="width: 20px; height: 20px;"></td> <td style="width: 20px; height: 20px;"></td> <td style="width: 20px; height: 20px;"></td> <td style="width: 20px; height: 20px;"></td> </tr> <tr> <td style="width: 20px; height: 20px;"></td> <td style="width: 20px; height: 20px;"></td> <td style="width: 20px; height: 20px;"></td> <td style="width: 20px; height: 20px;"></td> </tr> </table>								
L3	Wohin ist die Person verzogen? In einen privaten Haushalt im Inland In einen Gemeinschafts- oder Anstaltshaushalt im Inland Ins Ausland Nicht auffindbar	1 L4 2 L5 3 L5 4 L5								
L4	<i>Filter: Wenn Person Stichprobenperson und mind. 14 Jahre alt ist, weiter zu L4, sonst weiter bei L5</i> Adresse und Telefonnummer (getrennte Felder) Keine Angabe Weiß nicht	-1 -3								
L5	Wann ist die Person verzogen oder verstorben? Monat Jahr	<table border="1" style="display: inline-table; border-collapse: collapse;"> <tr> <td style="width: 20px; height: 20px;"></td> <td style="width: 20px; height: 20px;"></td> <td style="width: 20px; height: 20px;"></td> <td style="width: 20px; height: 20px;"></td> </tr> <tr> <td style="width: 20px; height: 20px;"></td> <td style="width: 20px; height: 20px;"></td> <td style="width: 20px; height: 20px;"></td> <td style="width: 20px; height: 20px;"></td> </tr> </table>								
L6	Zahl der Monate, die die Person im Vorjahr in diesem Haushalt lebte Monate	<table border="1" style="display: inline-table; border-collapse: collapse;"> <tr> <td style="width: 20px; height: 20px;"></td> <td style="width: 20px; height: 20px;"></td> </tr> </table>								

PERSONENREGISTER

FILTER: Falls Geburtsjahr 1993 oder früher weiter bei Frage L7, sonst Ende.

- L7** **Haupterwerbsstatus im Jahr 2007**
- | | |
|--|----|
| Erwerbstätig | 1 |
| Arbeitslos | 2 |
| Pensionist | 3 |
| Sonstiges (zB in Ausbildung oder haushaltsführend) | 4 |
| Keine Angabe | -1 |
-
- 4** *FILTER: Falls kein aktuelles Haushaltsmitglied 1991 oder früher geboren hier Ende.
Falls mindestens ein aktuelles Haushaltsmitglied 1991 oder früher geboren: Wenn Mehrpersonenhaushalt weiter bei Frage 4, sonst weiter bei Frage 7.*
- Lebt der Vater (auch Stief-, Adoptiv- oder Pflegevater) von ...
[Personenname einfügen] im selben Haushalt? Wenn ja, sagen Sie mir bitte, welche Person der Vater ist!
- PID
- Der Vater lebt nicht (mehr) im selben Haushalt -2
-
- 5** Lebt die Mutter (auch Stief-, Adoptiv- oder Pflegemutter) von ...
[Personenname einfügen] im selben Haushalt? Wenn ja, sagen Sie mir bitte, welche Person die Mutter ist!
- PID
- Die Mutter lebt nicht (mehr) im selben Haushalt -2
-
- FILTER: Bei Geburtsjahr 1991 oder früher weiter bei Frage 6, sonst weiter bei Frage 7.*
- 6** Lebt der/die Partner/in (Ehegatte oder Lebensgefährte) von ...
[Personenname einfügen] im selben Haushalt? Wenn ja, sagen Sie mir bitte, welche Person der/die Partner/in ist!
- PID
- Kein Partner (in diesem Haushalt) -2
-
- 7** *FILTER: Falls Geburtsjahr 1992 oder früher weiter bei Frage 7, sonst weiter bei Frage 8.*
- Was würden Sie sagen ist die derzeitige Hauptaktivität der Zielperson?
(INT: Subjektive Einschätzung)
- | | |
|--|----|
| Erwerbstätig | 1 |
| Arbeitslos | 2 |
| Pensionist | 3 |
| Sonstiges (zB in Ausbildung oder haushaltsführend) | 4 |
| Keine Angabe | -1 |
-
- 8** **Lebt die Person gegenwärtig im Haushalt?**
- | | | |
|---|---|-----|
| Ja | 1 | 9 |
| Nein, die Person ist vorübergehend abwesend | 2 | 8.1 |
-
- 8.1** **Gründe für die vorübergehende Abwesenheit**
- | | |
|---|---|
| Krankenhaus/Pflegeanstalt | 1 |
| In Vollzeitausbildung an einer entsprechenden Institution | 2 |
| Militärdienst od. ähnliches | 3 |
| Andere Institutionen (Gefängnis od. ähnliches) | 4 |
| Arbeitet auswärts | 5 |
| Auf Reisen | 6 |
| Andere Gründe | 7 |

PERSONENREGISTER

*FILTER: Nach Bearbeitung aller Personen im Personenregister:
Wenn alle Stichprobenpersonen (sample=1) im Haushalt
ausgezogen oder verstorben sind, dann Befragung beenden,
ansonsten weiter mit Haushaltsfragebogen.*

9	<p><i>FILTER: Falls Geburtsjahr 1991 oder früher weiter bei Frage 9, sonst Ende.</i></p> <p>Ergebnis der Personenbefragung</p> <p><i>Personenbefragung durchgeführt</i></p> <p>Personenbefragung durchgeführt (auch Proxy-Interview) 11 e</p> <p><i>Personenbefragung trotz Kontaktierung der Person nicht durchgeführt</i></p> <p>Zielperson nicht in der Lage zu antworten, Proxy-Interview nicht möglich 21 10</p> <p>Mitarbeit verweigert 23 10</p> <p><i>Zielperson nicht kontaktiert</i></p> <p>Zielperson vorübergehend abwesend, Proxy-Interview nicht möglich 31 10</p> <p>Keine Kontaktierung aus anderen Gründen 32 10</p> <p><i>Personenbefragung aus anderen Gründen nicht durchgeführt</i></p> <p>Personenbefragung aus anderen Gründen nicht durchgeführt 33 10</p>
10	<p><i>FILTER: Falls Personenbefragung 2007 nicht erfolgreich durchgeführt wurde (‘befragt’ Code 3) oder bei Erstbefragung weiter bei Frage 10, sonst Ende. Was ist der höchste Bildungsabschluss, den die Person erworben hat? (INT: Rote LISTE 24 vorlegen!)</i></p> <p>Kein Pflichtschulabschluss 0</p> <p>Pflichtschule 1</p> <p>Lehre (Berufsschule) 2</p> <p>Meister-, Werkmeisterausbildung 3</p> <p>Krankenpflegeschule 4</p> <p>Andere berufsbildende mittlere Schule 5</p> <p>AHS-Oberstufe 6</p> <p>Berufsbildende höhere Schule - Normalform 7</p> <p>Berufsbildende höhere Schule - Kolleg, Abiturientenlehrgang 8</p> <p>Universität, Akademie, Fachhochschule: Erstabschluss 9</p> <p>Universität: Doktoratsstudium als Zweitabschluss 10</p> <p>Keine Angabe -1</p>

HAUSHALTSFRAGEBOGEN

Jahr	Erhebungsjahr			F I L T E R (Weiter bei ...) ↓
	Erhebungsjahr	<input style="width: 20px; height: 15px;" type="text"/> <input style="width: 20px; height: 15px;" type="text"/> <input style="width: 20px; height: 15px;" type="text"/> <input style="width: 20px; height: 15px;" type="text"/>		
Int	Identifikationsnummer des Interviewers			
	Interviewercode	<input style="width: 20px; height: 15px;" type="text"/> <input style="width: 20px; height: 15px;" type="text"/> <input style="width: 20px; height: 15px;" type="text"/> <input style="width: 20px; height: 15px;" type="text"/> <input style="width: 20px; height: 15px;" type="text"/> <input style="width: 20px; height: 15px;" type="text"/>		
HID	Haushalts-ID			
	Haushalts-ID (7-stellig)	<input style="width: 20px; height: 15px;" type="text"/> <input style="width: 20px; height: 15px;" type="text"/> <input style="width: 20px; height: 15px;" type="text"/> <input style="width: 20px; height: 15px;" type="text"/> <input style="width: 20px; height: 15px;" type="text"/> <input style="width: 20px; height: 15px;" type="text"/> <input style="width: 20px; height: 15px;" type="text"/>		
Split	split			
	Splitnummer	<input style="width: 20px; height: 15px;" type="text"/> <input style="width: 20px; height: 15px;" type="text"/>		
Rotation	rotation			
	Rotationsnummer	<input style="width: 20px; height: 15px;" type="text"/>		
Folge	Erstbefragung oder Folgebefragung des Haushalts?			
	Erstbefragung 1. Welle	1		
	Folgebefragung 2. Welle	2		
	Folgebefragung 3. Welle	3		
	Folgebefragung 4. Welle	4		
0	Auskunftsperson für Haushaltsfragebogen (PID)	<input style="width: 20px; height: 15px;" type="text"/> <input style="width: 20px; height: 15px;" type="text"/> <input style="width: 20px; height: 15px;" type="text"/> <input style="width: 20px; height: 15px;" type="text"/> <input style="width: 20px; height: 15px;" type="text"/> <input style="width: 20px; height: 15px;" type="text"/> <input style="width: 20px; height: 15px;" type="text"/> <input style="width: 20px; height: 15px;" type="text"/>		
1	In welcher Art von Gebäude wohnen Sie?			
	In einem Einfamilienhaus	1	2.1	
	In einem Zweifamilien- oder Reihenhauses	2	2.1	
	In einem Mehrparteienhaus mit höchstens 9 Wohneinheiten	3	1.1	
	In einem Mehrparteienhaus mit 10 oder mehr Wohneinheiten	4	1.1	
	In einem anderen Gebäude (z.B. Schulwartwohnung in der Schule)	5	1.1	
	Keine Angabe	-1	1.1	
1.1	In welchem Stockwerk befindet sich Ihre Wohnung? (INT: Es zählen die tatsächlichen Stockwerke: Erdgeschoß=0, Mezzanin=1 usw.)			
	Stock	<input style="width: 20px; height: 15px;" type="text"/> <input style="width: 20px; height: 15px;" type="text"/>		
	Keine Angabe	-1		
1.2	Haben Sie in Ihrem Wohnhaus bzw. Ihrer Wohnhausanlage einen Aufzug, Lift?			
	Ja	1		
	Nein	2		
	Keine Angabe	-1		
2.1	Wann wurde Ihr Wohnhaus errichtet bzw. zuletzt durch Umbauten wesentlich verändert (mit Baugenehmigung)?			
	Vor 1919	1		
	Von 1919 bis 1944	2		
	Von 1945 bis 1960	3		
	Von 1961 bis 1970	4		
	Von 1971 bis 1980	5		
	Von 1981 bis 1990	6		
	Von 1991 bis 2000	7		
	Von 2001 bis 2005	8		
	2006 oder später	9		
	Keine Angabe	-1		
	Weiß nicht	-3		

HAUSHALTSFRAGEBOGEN

- 2** Ich stelle Ihnen nun einige Fragen zu Ihrer Wohnung.
Wann ist das erste Mitglied Ihres Haushalts, das heute noch hier lebt, eingezogen?
(Einzugsjahr bzw. Geburtsjahr)
- Jahr □ □ □ □
Keine Angabe -1
- 3** Wie groß ist die Ihnen zur Verfügung stehende Wohnnutzfläche?
(OHNE betrieblich genutzte Räume; OHNE Loggia, OHNE Balkon, OHNE Terrasse)
- Quadratmeter □ □ □ □
Keine Angabe -1
- 4** Wie viele Wohnräume stehen Ihnen zur Verfügung?
(OHNE betrieblich genutzte Räume; OHNE Küche, WC, Bad, Gang, Abstellraum; Kombination aus Küche und Wohnraum gilt als 1 Raum)
- Zahl der Wohnräume □ □
Keine Angabe -1
- 5** Haben Sie in Ihrer Wohnung...? Ja Nein K.A.
- 5.1** Einen Wasseranschluss 1 2 -1
FILTER: Wenn Wasseranschluss vorhanden weiter bei 5.2, sonst weiter bei 5.5
- 5.2** Ein WC 1 2 -1
- 5.3** Eine Dusche bzw. Badewanne 1 2 -1
- 5.4** Ein Badezimmer 1 2 -1
- 5.5** Eine Zentralheizung (d.h. es wird nicht jeder Raum getrennt beheizt) 1 2 -1
FILTER: Wenn keine Zentralheizung weiter bei 5.7, sonst weiter bei 5.9
- 5.7** Eine sonstige fest installierte Heizung 1 2 -1
FILTER: Wenn keine sonstige fest installierte Heizung weiter bei 5.8, sonst weiter bei 5.9
- 5.8** Eine Einzelofenheizung (zB nicht fest angeschlossene Elektroradiatoren, einzelne Ölöfen) 1 2 -1
- Hat Ihre Wohnung...? Ja Nein K.A.
- 5.9** Einen Balkon oder eine Loggia 1 2 -1
- 5.10** Eine Terrasse 1 2 -1
- 5.11** Einen eigenen Garten 1 2 -1
- 5.6** Eine Garage/ einen Auto-Abstellplatz 1 2 -1
(INT: Garage/Auto-Abstellplatz muss zum Wohnhaus/zur Wohnhausanlage gehören.)
- 6** Haben Sie mit Ihrer Wohnung bzw. in Ihrer Wohngegend eines oder mehrere der folgenden Probleme?
(INT: Mehrfachangaben möglich) Ja Nein K.A.
- 6.1** Feuchte Wände oder Fußböden, Fäulnis in Fensterrahmen oder Fußböden, undichtes Dach 1 2 -1
- 6.2** Dunkle Räume, zu wenig Tageslicht 1 2 -1
- 6.3** Lärmbelästigung durch Nachbarn oder von der Straße (durch Verkehr, Gewerbe- oder Industriebetriebe) 1 2 -1
- 6.4** Luft- oder Wasserverschmutzung, Ruß oder andere Umweltprobleme, verursacht durch Verkehr oder Industrieanlagen 1 2 -1
- 6.5** Kriminalität, Gewalt oder Vandalismus in der Wohngegend 1 2 -1

HAUSHALTSFRAGEBOGEN

- 7** Welches Rechtsverhältnis besteht an der Wohnung?
(INT: LISTE 1 vorlegen)
- | | | |
|---|---|-----|
| Hauseigentümer | 1 | 39 |
| Wohnungseigentümer | 2 | 39 |
| Miete einer Gemeindewohnung | 3 | 39 |
| Miete einer Genossenschaftswohnung (gemeinnützige Gesellschaft) | 4 | 39 |
| Sonstige Hauptmiete | 5 | 7.1 |
| Untermiete | 6 | 7.1 |
| Mietfreies Haus (nicht selbst Eigentümer) | 7 | 7.1 |
| Mietfreie Wohnung (nicht selbst Eigentümer) | 8 | 7.1 |

Ist Ihr Wohnverhältnis befristet?

- 7.1**
- | | | |
|--------------|----|--|
| Ja | 1 | |
| Nein | 2 | |
| Keine Angabe | -1 | |

- 39** Jetzt bitte ich Sie, mir ein paar Fragen zu Ihrem Haushaltseinkommen zu beantworten.
Wenn Sie an Ihr Netto-Haushaltseinkommen denken, wie kommt Ihr Haushalt mit diesem Einkommen aus?
(INT: LISTE 4 vorlegen)

Codierung entsprechend Liste		<input style="width: 30px; height: 15px;" type="text"/>
Keine Angabe		-1

- 39.1** Was würden Sie sagen, wieviel Einkommen Ihrem Haushalt netto pro Monat zur Verfügung steht? Denken Sie bitte an alle Einkünfte aller Haushaltsmitglieder: Erwerbseinkommen, Pensionen, Sozialleistungen (zB Familienbeihilfe), regelmäßige private Geldleistungen usw. und sagen Sie mir die Summe.
(VOR Abzug allfälliger Ausgaben wie Miete etc).
(INT: Im Bedarfsfall LISTE 5 vorlegen)

Nettobetrag		
Monatlicher Betrag in EUR		<input style="width: 100px; height: 15px;" type="text"/>
Keine Angabe		-1
Weiß nicht		-3

Können Sie mir sagen, in welche Stufe der Betrag fällt?

Betragsstufe		
Stufe des monatlichen Nettobetrags (LISTE 5)		<input style="width: 40px; height: 15px;" type="text"/>
Keine Angabe		-1
Weiß nicht		-3

- 40** Wie hoch müsste das monatliche Netto-Einkommen Ihres Haushalts sein, um gerade noch auszukommen?

Nettobetrag in EUR		
Keine Angabe		<input style="width: 100px; height: 15px;" type="text"/>
Weiß nicht		-1
		-3

HAUSHALTSFRAGEBOGEN

- M 32** Wenn Sie die letzten 12 Monate betrachten: Hat sich das gesamte Haushaltseinkommen im Laufe dieser Zeit verändert?
- | | | |
|---------------------------|----|------|
| Ja, ist mehr geworden | 1 | 8 |
| Nein, ist gleichgeblieben | 2 | 8 |
| Ja, ist weniger geworden | 3 | M 33 |
| Weiß nicht | -1 | 8 |
| Keine Angabe | -3 | 8 |
- M 33** Aus welchem der folgenden Gründe hat sich Ihr Haushaltseinkommen verringert? Falls mehrere Gründe zutreffen, geben Sie bitte den wichtigsten an.
- | | | |
|--|----|--|
| Rückgang der Arbeitszeit/des Einkommens (am gleichen Arbeitsplatz) | 1 | |
| Jobwechsel | 2 | |
| Arbeitsunfähigkeit wegen Krankheit oder Behinderung | 3 | |
| Jobverlust/Arbeitslosigkeit/Konkurs des (eigenen) Unternehmens | 4 | |
| Mutterschaft/Karenz/Kinderbetreuung | 5 | |
| Pensionierung | 6 | |
| Scheidung/Ende der Beziehung | 7 | |
| Sonstige Veränderungen in der Zusammensetzung des Haushalts | 8 | |
| Wegfall von Sozialleistungen | 9 | |
| Lohnpfändung | 10 | |
| Anderer Grund | 11 | |
| Weiß nicht | -3 | |
| Keine Angabe | -1 | |
- 8** *FILTER: Nur für Hauseigentümer oder Bewohner eines mietfreien Hauses (Frage 7: Code 1 und 7), sonst weiter bei Frage 15.*
- Müssen Sie für dieses Haus einen oder mehrere Kredite oder Darlehen zurückzahlen?
- | | | |
|--------------|----|-----|
| Ja | 1 | 8.1 |
| Nein | 2 | 13 |
| Keine Angabe | -1 | 13 |
| Weiß nicht | -3 | 13 |
- 8.1** Bitte sagen Sie mir, wie hoch der monatliche Rückzahlungsbetrag für alle Kredite und Darlehen ist, d.h. den Betrag von Zinsen und Rückzahlungsrate zusammengenommen. Wenn Sie es nicht genau wissen, reicht auch eine Schätzung.
- Monatsbetrag
- | | | |
|---------------|--|---|
| Betrag in EUR | | <input style="width: 20px; height: 20px; border: 1px solid black;" type="text"/> <input style="width: 20px; height: 20px; border: 1px solid black;" type="text"/> <input style="width: 20px; height: 20px; border: 1px solid black;" type="text"/> <input style="width: 20px; height: 20px; border: 1px solid black;" type="text"/> |
| Keine Angabe | | -1 |
| Weiß nicht | | -3 |
- Können Sie mir sagen, in welche Stufe der Betrag fällt?
- Betragsstufe
- | | | |
|-----------------|--|---|
| Stufe (LISTE 2) | | <input style="width: 20px; height: 20px; border: 1px solid black;" type="text"/> <input style="width: 20px; height: 20px; border: 1px solid black;" type="text"/> |
| Keine Angabe | | -1 |
| Weiß nicht | | -3 |
- 8.2** Wie viele Kredite und Darlehen müssen Sie für Ihr Haus zurückzahlen?
- (INT: Höchstens 3 verschiedene Kredite werden abgefragt)
- | | | |
|--------------|--|---|
| Anzahl | | <input style="width: 20px; height: 20px; border: 1px solid black;" type="text"/> <input style="width: 20px; height: 20px; border: 1px solid black;" type="text"/> |
| Keine Angabe | | -1 |
| Weiß nicht | | -3 |

HAUSHALTSFRAGEBOGEN

- 8.10** *(Falls mehrere Kredite:)* Beginnen wir mit dem Kredit oder Darlehen mit der höchsten monatlichen Rückzahlungsverpflichtung.
(Für alle anderen:) Um was für eine Art Kredit oder Darlehen handelt es sich dabei?
- | | | |
|--|----|------|
| Bauspardarlehen | 1 | 8.11 |
| Wohnbauförderungsdarlehen / Landesdarlehen | 2 | 8.13 |
| Bank- oder sonstiger Kredit | 3 | 8.12 |
| Keine Angabe | -1 | 8.13 |
| Weiß nicht | -3 | 8.13 |
- 8.11** Handelt es sich dabei um ein ... 8.13
- | | |
|--|----|
| Normales Bauspardarlehen (mit variablem oder fixem Zinssatz) | 1 |
| Endfälliges Bauspardarlehen | 2 |
| Bauspardarlehen mit fixen Raten | 3 |
| Keine Angabe | -1 |
| Weiß nicht | -3 |
- 8.12** Handelt es sich dabei um einen ...
- | | |
|---|----|
| Normalen Bankkredit (mit fixem oder variablem Zinssatz) | 1 |
| Endfälligen Bankkredit | 2 |
| Keine Angabe | -1 |
| Weiß nicht | -3 |
- Nun geht es um die verschiedenen Kenngrößen des Kredits oder Darlehens.
(Bei endfälligen Krediten (Frage 8.11 oder 8.12 Code 2):)
Nun geht es um die verschiedenen Kenngrößen des endfälligen Kredits oder Darlehens.
(INT: Achtung bei Schillingbeträgen bei der Kreditsumme - Alle Beträge sind in EURO anzugeben!)
Umrechnung: EURO = ATS : 13,7603)
- 8.13** Bitte sagen Sie mir das Jahr des Kreditabschlusses
- | | |
|--------------|---|
| Jahr | <input style="width: 40px; height: 15px;" type="text"/> |
| Keine Angabe | -1 |
| Weiß nicht | -3 |
- 8.14** Bitte sagen Sie mir die Gesamtsumme des Kredits
- | | |
|---------------|--|
| Betrag in EUR | <input style="width: 100px; height: 15px;" type="text"/> |
| Keine Angabe | -1 |
| Weiß nicht | -3 |
- 8.15** Bitte sagen Sie mir die Gesamtlaufzeit des Kredits in Jahren
- | | |
|--------------|---|
| Jahre | <input style="width: 40px; height: 15px;" type="text"/> |
| Keine Angabe | -1 |
| Weiß nicht | -3 |
- 8.16** *FILTER: Wenn Frage 8.11 oder 8.12 Code 2 und bei Frage 8.1 Gesamtrückzahlungsbetrag oder -stufe angegeben wurde weiter bei Frage 8.16, sonst weiter bei Frage 8.20.*
Ist im Gesamtrückzahlungsbetrag auch die Zahlung in den Tilgungsträger enthalten?
- | | |
|--------------|----|
| Ja | 1 |
| Nein | 2 |
| Keine Angabe | -1 |
| Weiß nicht | -2 |

HAUSHALTSFRAGEBOGEN

- 8.20** *FILTER: Wenn bei Frage 8.2 mehr als ein Kredit angegeben wurde, dann weiter bei Frage 8.20, sonst weiter bei Frage 8.21*
 Wir kommen jetzt zum Kredit oder Darlehen mit der zweithöchsten monatlichen Rückzahlungsverpflichtung.
 Um was für eine Art Kredit oder Darlehen handelt es sich dabei?
- | | | |
|--|----|------|
| Bauspardarlehen | 1 | 8.21 |
| Wohnbauförderungsdarlehen / Landesdarlehen | 2 | 8.23 |
| Bank- oder sonstiger Kredit | 3 | 8.22 |
| Keine Angabe | -1 | 8.23 |
| Weiß nicht | -3 | 8.23 |
- 8.21** Handelt es sich dabei um ein ... 8.23
- | | |
|--|----|
| Normales Bauspardarlehen (mit variablem oder fixem Zinssatz) | 1 |
| Endfälliges Bauspardarlehen | 2 |
| Bauspardarlehen mit fixen Raten | 3 |
| Keine Angabe | -1 |
| Weiß nicht | -3 |
- 8.22** Handelt es sich dabei um einen ...
- | | |
|---|----|
| Normalen Bankkredit (mit fixem oder variablem Zinssatz) | 1 |
| Endfälligen Bankkredit | 2 |
| Keine Angabe | -1 |
| Weiß nicht | -3 |
- Nun geht es um die verschiedenen Kenngrößen des Kredits oder Darlehens.
(Bei endfälligen Krediten (Frage 8.21 oder 8.22 Code 2):)
 Nun geht es um die verschiedenen Kenngrößen des endfälligen Kredits oder Darlehens.
(INT: Achtung bei Schillingbeträgen bei der Kreditsumme - Alle Beträge sind in EURO anzugeben!)
Umrechnung: EURO = ATS : 13,7603)
- 8.23** Bitte sagen Sie mir das Jahr des Kreditabschlusses
- | | |
|--------------|---|
| Jahr | <input style="width: 40px; height: 15px;" type="text"/> |
| Keine Angabe | -1 |
| Weiß nicht | -3 |
- 8.24** Bitte sagen Sie mir die Gesamtsumme des Kredits
- | | |
|---------------|--|
| Betrag in EUR | <input style="width: 100px; height: 15px;" type="text"/> |
| Keine Angabe | -1 |
| Weiß nicht | -3 |
- 8.25** Bitte sagen Sie mir die Gesamtlaufzeit des Kredits in Jahren
- | | |
|--------------|---|
| Jahre | <input style="width: 40px; height: 15px;" type="text"/> |
| Keine Angabe | -1 |
| Weiß nicht | -3 |
- 8.26** *FILTER: Wenn Frage 8.21 oder 8.22 Code 2 und bei Frage 8.1 Gesamtrückzahlungsbetrag oder -stufe angegeben wurde weiter bei Frage 8.26, sonst weiter bei Frage 8.30.*
 Ist im Gesamtrückzahlungsbetrag auch die Zahlung in den Tilgungsträger enthalten?
- | | |
|--------------|----|
| Ja | 1 |
| Nein | 2 |
| Keine Angabe | -1 |
| Weiß nicht | -2 |

HAUSHALTSFRAGEBOGEN

- 8.30** *FILTER: Wenn bei Frage 8.2 drei Kredite angegeben wurden, dann weiter bei Frage 8.30, sonst weiter bei Frage 10.*
Wir kommen jetzt zum Kredit oder Darlehen mit der dritthöchsten monatlichen Rückzahlungsverpflichtung. Um was für eine Art Kredit oder Darlehen handelt es sich dabei?
- | | | |
|--|----|------|
| Bauspardarlehen | 1 | 8.31 |
| Wohnbauförderungsdarlehen / Landesdarlehen | 2 | 8.33 |
| Bank- oder sonstiger Kredit | 3 | 8.32 |
| Keine Angabe | -1 | 8.33 |
| Weiß nicht | -3 | 8.33 |
- 8.31** Handelt es sich dabei um ein ... 8.33
- | | |
|--|----|
| Normales Bauspardarlehen (mit variablem oder fixem Zinssatz) | 1 |
| Endfälliges Bauspardarlehen | 2 |
| Bauspardarlehen mit fixen Raten | 3 |
| Keine Angabe | -1 |
| Weiß nicht | -3 |
- 8.32** Handelt es sich dabei um einen ...
- | | |
|---|----|
| Normalen Bankkredit (mit fixem oder variablem Zinssatz) | 1 |
| Endfälligen Bankkredit | 2 |
| Keine Angabe | -1 |
| Weiß nicht | -3 |
- Nun geht es um die verschiedenen Kenngrößen des Kredits oder Darlehens.
(Bei endfälligen Krediten (Frage 8.31 oder 8.32 Code 2):)
Nun geht es um die verschiedenen Kenngrößen des endfälligen Kredits oder Darlehens.
*(INT: Achtung bei Schillingbeträgen bei der Kreditsumme - Alle Beträge sind in EURO anzugeben!
Umrechnung: EURO = ATS : 13,7603)*
- 8.33** Bitte sagen Sie mir das Jahr des Kreditabschlusses
- | | |
|--------------|---|
| Jahr | <input style="width: 40px; height: 15px;" type="text"/> |
| Keine Angabe | -1 |
| Weiß nicht | -3 |
- 8.34** Bitte sagen Sie mir die Gesamtsumme des Kredits
- | | |
|---------------|--|
| Betrag in EUR | <input style="width: 100px; height: 15px;" type="text"/> |
| Keine Angabe | -1 |
| Weiß nicht | -3 |
- 8.35** Bitte sagen Sie mir die Gesamtlaufzeit des Kredits in Jahren
- | | |
|--------------|---|
| Jahre | <input style="width: 40px; height: 15px;" type="text"/> |
| Keine Angabe | -1 |
| Weiß nicht | -3 |
- 8.36** *FILTER: Wenn Frage 8.31 oder 8.32 Code 2 und bei Frage 8.1 Gesamtrückzahlungsbetrag oder -stufe angegeben wurde weiter bei Frage 8.36, sonst weiter bei Frage 10.*
Ist im Gesamtrückzahlungsbetrag auch die Zahlung in den Tilgungsträger enthalten?
- | | |
|--------------|----|
| Ja | 1 |
| Nein | 2 |
| Keine Angabe | -1 |
| Weiß nicht | -2 |

HAUSHALTSFRAGEBOGEN

- 10** War Ihr Haushalt in den letzten 12 Monaten einmal aufgrund finanzieller Engpässe mit dieser Kreditrückzahlung/diesem Kreditrückzahlung im Rückstand?
(INT: "einmal" entspricht einer Rückzahlungsrate)
- | | | |
|------------------------|----|-----|
| Ja, einmal | 1 | M 1 |
| Ja, zweimal oder öfter | 2 | M 1 |
| Nein | 3 | 13 |
| Keine Angabe | -1 | 13 |
| Weiß nicht | -3 | 13 |
- M 1** Bestehen auch zum jetzigen Zeitpunkt Zahlungsrückstände aufgrund finanzieller Engpässe bei dieser Kreditrückzahlung/diesem Kreditrückzahlung?
- | | | |
|--------------|----|-----|
| Ja | 1 | M 2 |
| Nein | 2 | 13 |
| Keine Angabe | -1 | 13 |
| Weiß nicht | -3 | 13 |
- M 2** Bitte sagen Sie mir, wie hoch dieser Zahlungsrückstand derzeit ist.
(INT: Die Höhe der vom Haushalt zu bezahlenden offenen Forderungen aus Krediten/Darlehen, denen bis zum Zeitpunkt des Interviews noch nicht nachgekommen wurde.)
- | | |
|--------------|---|
| Betrag | <input style="width: 100%; height: 15px;" type="text"/> |
| Weiß nicht | -3 |
| Keine Angabe | -1 |
- Können Sie mir sagen, in welche Stufe der Betrag fällt?
- | | |
|------------------------------|---|
| Betragstufe | <input style="width: 100%; height: 15px;" type="text"/> |
| Stufe (lt. Liste M1 oder 21) | -3 |
| Weiß nicht | -1 |
| Keine Angabe | -1 |
- 13** Wie hoch ist der Betrag, den Sie pro Jahr insgesamt an Wasser-, Müllabfuhr- und Kanalgebühr entrichten müssen.
(INT: Im Bedarfsfall LISTE 2 vorlegen)
- | | |
|---------------|---|
| Jahresbetrag | <input style="width: 100%; height: 15px;" type="text"/> |
| Betrag in EUR | -1 |
| Keine Angabe | -3 |
| Weiß nicht | -3 |
- Können Sie mir sagen, in welche Stufe der Betrag fällt?
- | | |
|-----------------|---|
| Betragstufe | <input style="width: 100%; height: 15px;" type="text"/> |
| Stufe (LISTE 2) | -1 |
| Keine Angabe | -1 |
| Weiß nicht | -3 |
- M 3** War Ihr Haushalt in den letzten 12 Monaten aufgrund finanzieller Engpässe einmal mit diesen Zahlungen im Rückstand?
(INT: "einmal" entspricht einer Rechnung)
- | | | |
|------------------------|----|------|
| Ja, einmal | 1 | M 4 |
| Ja, zweimal oder öfter | 2 | M 4 |
| Nein | 3 | 13.1 |
| Keine Angabe | -1 | 13.1 |
| Weiß nicht | -3 | 13.1 |

HAUSHALTSFRAGEBOGEN

- M 4** Bestehen auch zum jetzigen Zeitpunkt Zahlungsrückstände aufgrund finanzieller Engpässe bei diesen Zahlungen?
- | | | |
|--------------|----|------|
| Ja | 1 | M 5 |
| Nein | 2 | 13.1 |
| Keine Angabe | -1 | 13.1 |
| Weiß nicht | -3 | 13.1 |
-
- M 5** Bitte sagen Sie mir, wie hoch dieser Zahlungsrückstand derzeit ist.
(INT: Die Höhe der vom Haushalt zu bezahlenden offenen Forderungen für Betriebskosten, denen bis zum Zeitpunkt des Interviews noch nicht nachgekommen wurde.)
- | | | |
|--------------|----------------------|----|
| Betrag | <input type="text"/> | |
| Weiß nicht | <input type="text"/> | -3 |
| Keine Angabe | <input type="text"/> | -1 |
- Können Sie mir sagen, in welche Stufe der Betrag fällt?
- | | | |
|------------------------------|----------------------|----|
| Betragstufe | <input type="text"/> | |
| Stufe (lt. Liste M1 oder 21) | <input type="text"/> | -3 |
| Weiß nicht | <input type="text"/> | -1 |
| Keine Angabe | <input type="text"/> | -1 |
-
- 13.1** Angenommen, Sie müssten für Ihr Haus eine dem Marktwert entsprechende Miete bezahlen. Was schätzen Sie, wie hoch wäre dieser Betrag pro Monat? 28
- | | | |
|---------------|----------------------|----|
| Betrag in EUR | <input type="text"/> | |
| Keine Angabe | <input type="text"/> | -1 |
| Weiß nicht | <input type="text"/> | -3 |
-
- 15** Müssen Sie für diese Wohnung einen oder mehrere Kredite oder Darlehen zurückzahlen?
- | | | |
|--------------|----|------|
| Ja | 1 | 15.1 |
| Nein | 2 | 19 |
| Keine Angabe | -1 | 19 |
| Weiß nicht | -3 | 19 |
-
- 15.1** Bitte sagen Sie mir, wie hoch der monatliche Rückzahlungsbetrag für alle Kredite und Darlehen ist, d.h. den Betrag von Zinsen und Rückzahlungsrate zusammengenommen.
 Wenn Sie es nicht genau wissen, reicht auch eine Schätzung.
- | | | |
|---------------|----------------------|----|
| Monatsbetrag | <input type="text"/> | |
| Betrag in EUR | <input type="text"/> | |
| Keine Angabe | <input type="text"/> | -1 |
| Weiß nicht | <input type="text"/> | -3 |
- Können Sie mir sagen, in welche Stufe der Betrag fällt?
- | | | |
|-----------------|----------------------|----|
| Betragsstufe | <input type="text"/> | |
| Stufe (LISTE 2) | <input type="text"/> | -1 |
| Keine Angabe | <input type="text"/> | -1 |
| Weiß nicht | <input type="text"/> | -3 |
-
- 15.2** Wie viele Kredite und Darlehen müssen Sie für Ihre Wohnung zurückzahlen?
(INT: Höchstens 3 verschiedene Kredite werden abgefragt)
- | | | |
|--------------|----------------------|----|
| Anzahl | <input type="text"/> | |
| Keine Angabe | <input type="text"/> | -1 |
| Weiß nicht | <input type="text"/> | -3 |

HAUSHALTSFRAGEBOGEN

- 15.10** *(Falls mehrere Kredite:)* Beginnen wir mit dem Kredit oder Darlehen mit der höchsten monatlichen Rückzahlungsverpflichtung.
(Für alle anderen:) Um was für eine Art Kredit oder Darlehen handelt es sich dabei?
- | | | |
|--|----|-------|
| Bauspardarlehen | 1 | 15.11 |
| Wohnbauförderungsdarlehen / Landesdarlehen | 2 | 15.13 |
| Bank- oder sonstiger Kredit | 3 | 15.12 |
| Keine Angabe | -1 | 15.13 |
| Weiß nicht | -3 | 15.13 |
- 15.11** Handelt es sich dabei um ein ... 15.13
- | | |
|--|----|
| Normales Bauspardarlehen (mit variablem oder fixem Zinssatz) | 1 |
| Endfälliges Bauspardarlehen | 2 |
| Bauspardarlehen mit fixen Raten | 3 |
| Keine Angabe | -1 |
| Weiß nicht | -3 |
- 15.12** Handelt es sich dabei um einen ...
- | | |
|---|----|
| Normalen Bankkredit (mit fixem oder variablem Zinssatz) | 1 |
| Endfälligen Bankkredit | 2 |
| Keine Angabe | -1 |
| Weiß nicht | -3 |
- Nun geht es um die verschiedenen Kenngrößen des Kredits oder Darlehens.
(Bei endfälligen Krediten (Frage 15.11 oder 15.12 Code 2):)
 Nun geht es um die verschiedenen Kenngrößen des endfälligen Kredits oder Darlehens.
(INT: Achtung bei Schillingbeträgen bei der Kreditsumme - Alle Beträge sind in EURO anzugeben! Umrechnung: EURO = ATS : 13,7603)
- 15.13** Bitte sagen Sie mir das Jahr des Kreditabschlusses
- | | |
|--------------|---|
| Jahr | <input style="width: 40px; height: 15px;" type="text"/> |
| Keine Angabe | -1 |
| Weiß nicht | -3 |
- 15.14** Bitte sagen Sie mir die Gesamtsumme des Kredits
- | | |
|---------------|--|
| Betrag in EUR | <input style="width: 100px; height: 15px;" type="text"/> |
| Keine Angabe | -1 |
| Weiß nicht | -3 |
- 15.15** Bitte sagen Sie mir die Gesamtlaufzeit des Kredits in Jahren
- | | |
|--------------|---|
| Jahre | <input style="width: 30px; height: 15px;" type="text"/> |
| Keine Angabe | -1 |
| Weiß nicht | -3 |
- 15.16** *FILTER: Wenn Frage 15.11 oder 15.12 Code 2 und bei Frage 15.1 Gesamtrückzahlungsbetrag oder -stufe angegeben wurde weiter bei Frage 15.16, sonst weiter bei Frage 15.20.*
 Ist im Gesamtrückzahlungsbetrag auch die Zahlung in den Tilgungsträger enthalten?
- | | |
|--------------|----|
| Ja | 1 |
| Nein | 2 |
| Keine Angabe | -1 |
| Weiß nicht | -2 |

HAUSHALTSFRAGEBOGEN

- 15.20** *FILTER: Wenn bei Frage 15.2 mehr als ein Kredit angegeben wurde, dann weiter bei Frage 15.20, sonst weiter bei Frage 17.*
Wir kommen jetzt zum Kredit oder Darlehen mit der zweithöchsten monatlichen Rückzahlungsverpflichtung. Um was für eine Art Kredit oder Darlehen handelt es sich dabei?
- | | | |
|--|--|----------|
| Bauspardarlehen | | 1 15.21 |
| Wohnbauförderungsdarlehen / Landesdarlehen | | 2 15.23 |
| Bank- oder sonstiger Kredit | | 3 15.22 |
| Keine Angabe | | -1 15.23 |
| Weiß nicht | | -3 15.23 |
- 15.21** Handelt es sich dabei um ein ... 15.23
- | | | |
|--|--|----|
| Normales Bauspardarlehen (mit variablem oder fixem Zinssatz) | | 1 |
| Endfälliges Bauspardarlehen | | 2 |
| Bauspardarlehen mit fixen Raten | | 3 |
| Keine Angabe | | -1 |
| Weiß nicht | | -3 |
- 15.22** Handelt es sich dabei um einen ...
- | | | |
|---|--|----|
| Normalen Bankkredit (mit fixem oder variablem Zinssatz) | | 1 |
| Endfälligen Bankkredit | | 2 |
| Keine Angabe | | -1 |
| Weiß nicht | | -3 |
- Nun geht es um die verschiedenen Kenngrößen des Kredits oder Darlehens.
(Bei endfälligen Krediten (Frage 15.21 oder 15.22 Code 2):)
Nun geht es um die verschiedenen Kenngrößen des endfälligen Kredits oder Darlehens.
*(INT: Achtung bei Schillingbeträgen bei der Kreditsumme - Alle Beträge sind in EURO anzugeben!
Umrechnung: EURO = ATS : 13,7603)*
- 15.23** Bitte sagen Sie mir das Jahr des Kreditabschlusses
- | | | |
|--------------|--|---|
| Jahr | | <input style="width: 20px; height: 15px; border: 1px solid black;" type="text"/> <input style="width: 20px; height: 15px; border: 1px solid black;" type="text"/> <input style="width: 20px; height: 15px; border: 1px solid black;" type="text"/> <input style="width: 20px; height: 15px; border: 1px solid black;" type="text"/> |
| Keine Angabe | | -1 |
| Weiß nicht | | -3 |
- 15.24** Bitte sagen Sie mir die Gesamtsumme des Kredits
- | | | |
|---------------|--|--|
| Betrag in EUR | | <input style="width: 20px; height: 15px; border: 1px solid black;" type="text"/> <input style="width: 20px; height: 15px; border: 1px solid black;" type="text"/> <input style="width: 20px; height: 15px; border: 1px solid black;" type="text"/> <input style="width: 20px; height: 15px; border: 1px solid black;" type="text"/> <input style="width: 20px; height: 15px; border: 1px solid black;" type="text"/> <input style="width: 20px; height: 15px; border: 1px solid black;" type="text"/> <input style="width: 20px; height: 15px; border: 1px solid black;" type="text"/> |
| Keine Angabe | | -1 |
| Weiß nicht | | -3 |
- 15.25** Bitte sagen Sie mir die Gesamtlaufzeit des Kredits in Jahren
- | | | |
|--------------|--|---|
| Jahre | | <input style="width: 20px; height: 15px; border: 1px solid black;" type="text"/> <input style="width: 20px; height: 15px; border: 1px solid black;" type="text"/> |
| Keine Angabe | | -1 |
| Weiß nicht | | -3 |
- 15.26** *FILTER: Wenn Frage 15.21 oder 15.22 Code 2 und bei Frage 15.1 Gesamtrückzahlungsbetrag oder -stufe angegeben wurde weiter bei Frage 15.26, sonst weiter bei Frage 15.30.*
Ist im Gesamtrückzahlungsbetrag auch die Zahlung in den Tilgungsträger enthalten?
- | | | |
|--------------|--|----|
| Ja | | 1 |
| Nein | | 2 |
| Keine Angabe | | -1 |
| Weiß nicht | | -2 |

HAUSHALTSFRAGEBOGEN

- 15.30** *FILTER: Wenn bei Frage 15.2 drei Kredite angegeben wurden, dann weiter bei Frage 15.30, sonst weiter bei Frage 17.*
- Wir kommen jetzt zum Kredit oder Darlehen mit der dritthöchsten monatlichen Rückzahlungsverpflichtung. Um was für eine Art Kredit oder Darlehen handelt es sich dabei?
- | | | |
|--|----|-------|
| Bauspardarlehen | 1 | 15.31 |
| Wohnbauförderungsdarlehen / Landesdarlehen | 2 | 15.33 |
| Bank- oder sonstiger Kredit | 3 | 15.32 |
| Keine Angabe | -1 | 15.33 |
| Weiß nicht | -3 | 15.33 |

- 15.31** Handelt es sich dabei um ein ... 15.33
- | | |
|--|----|
| Normales Bauspardarlehen (mit variablem oder fixem Zinssatz) | 1 |
| Endfälliges Bauspardarlehen | 2 |
| Bauspardarlehen mit fixen Raten | 3 |
| Keine Angabe | -1 |
| Weiß nicht | -3 |

- 15.32** Handelt es sich dabei um einen ...
- | | |
|---|----|
| Normalen Bankkredit (mit fixem oder variablem Zinssatz) | 1 |
| Endfälligen Bankkredit | 2 |
| Keine Angabe | -1 |
| Weiß nicht | -3 |

Nun geht es um die verschiedenen Kenngrößen des Kredits oder Darlehens.

(Bei endfälligen Krediten (Frage 15.31 oder 15.32 Code 2):)

Nun geht es um die verschiedenen Kenngrößen des endfälligen Kredits oder Darlehens.

(INT: Achtung bei Schillingbeträgen bei der Kreditsumme -

Alle Beträge sind in EURO anzugeben!

Umrechnung: EURO = ATS : 13,7603)

- 15.33** Bitte sagen Sie mir das Jahr des Kreditabschlusses
- | | |
|--------------|---|
| Jahr | <input style="width: 40px; height: 15px;" type="text"/> |
| Keine Angabe | -1 |
| Weiß nicht | -3 |
- 15.34** Bitte sagen Sie mir die Gesamtsumme des Kredits
- | | |
|---------------|--|
| Betrag in EUR | <input style="width: 100px; height: 15px;" type="text"/> |
| Keine Angabe | -1 |
| Weiß nicht | -3 |
- 15.35** Bitte sagen Sie mir die Gesamtlaufzeit des Kredits in Jahren
- | | |
|--------------|---|
| Jahre | <input style="width: 40px; height: 15px;" type="text"/> |
| Keine Angabe | -1 |
| Weiß nicht | -3 |

HAUSHALTSFRAGEBOGEN

- 15.36** *FILTER: Wenn Frage 15.31 oder 15.32 Code 2 und bei Frage 15.1 Gesamtrückzahlungsbetrag oder -stufe angegeben wurde weiter bei Frage 15.36, sonst weiter bei Frage 17.*
- Ist im Gesamtrückzahlungsbetrag auch die Zahlung in den Tilgungsträger enthalten?
- | | | |
|--------------|----|--|
| Ja | 1 | |
| Nein | 2 | |
| Keine Angabe | -1 | |
| Weiß nicht | -2 | |
-
- 17** ~~Waren~~ Ihr Haushalt in den letzten 12 Monaten aufgrund finanzieller Engpässe einmal mit dieser Kreditrückzahlung/diesen Kreditrückzahlungen im Rückstand?
(INT: "einmal" entspricht einer Rückzahlungsrate)
- | | | |
|------------------------|----|-----|
| Ja, einmal | 1 | M 6 |
| Ja, zweimal oder öfter | 2 | M 6 |
| Nein | 3 | 19 |
| Keine Angabe | -1 | 19 |
| Weiß nicht | -3 | 19 |
-
- M 6** Bestehen auch zum jetzigen Zeitpunkt Zahlungsrückstände aufgrund finanzieller Engpässe bei dieser Kreditrückzahlung/diesen Kreditrückzahlungen?
- | | | |
|--------------|----|-----|
| Ja | 1 | M 7 |
| Nein | 2 | 19 |
| Keine Angabe | -1 | 19 |
| Weiß nicht | -3 | 19 |
-
- M 7** Bitte sagen Sie mir, wie hoch dieser Zahlungsrückstand derzeit ist.
(INT: Die Höhe der vom Haushalt zu bezahlenden offenen Forderungen aus Krediten/Darlehen, denen bis zum Zeitpunkt des Interviews noch nicht nachgekommen werden konnte.)
- | | | | | | | | |
|--------------|---|--|--|--|--|--|--|
| Betrag | <table border="1" style="display: inline-table; border-collapse: collapse; width: 100px; height: 15px;"> <tr> <td style="width: 20px; height: 15px;"></td> <td style="width: 20px; height: 15px;"></td> <td style="width: 20px; height: 15px;"></td> <td style="width: 20px; height: 15px;"></td> <td style="width: 20px; height: 15px;"></td> </tr> </table> | | | | | | |
| | | | | | | | |
| Weiß nicht | -3 | | | | | | |
| Keine Angabe | -1 | | | | | | |
- Können Sie mir sagen, in welche Stufe der Betrag fällt?
- | | | | | |
|------------------------------|--|--|--|--|
| Betragstufe | <table border="1" style="display: inline-table; border-collapse: collapse; width: 100px; height: 15px;"> <tr> <td style="width: 50px; height: 15px;"></td> <td style="width: 50px; height: 15px;"></td> </tr> </table> | | | |
| | | | | |
| Stufe (lt. Liste M1 oder 21) | -3 | | | |
| Weiß nicht | -1 | | | |
-
- 19** *FILTER: Wenn Wohnungseigentümer oder mietfreie Wohnung (Frage 7: Code 2 oder 8) weiter bei 19, wenn Mieter (Frage 7: Codes 3 bis 6) weiter bei 22.*
- Wie hoch ist der Betrag, den Sie pro Monat an Betriebskosten bezahlen?
Wenn Sie es nicht genau wissen, versuchen Sie bitte, Ihre Betriebskosten ungefähr anzugeben.
- | | | | | | | | |
|---------------|---|-----|--|--|--|--|----|
| Betrag in EUR | <table border="1" style="display: inline-table; border-collapse: collapse; width: 100px; height: 15px;"> <tr> <td style="width: 20px; height: 15px;"></td> <td style="width: 20px; height: 15px;"></td> <td style="width: 20px; height: 15px;"></td> <td style="width: 20px; height: 15px;"></td> <td style="width: 20px; height: 15px;"></td> </tr> </table> | | | | | | 20 |
| | | | | | | | |
| Keine Angabe | -1 | M 8 | | | | | |
| Weiß nicht | -3 | M 8 | | | | | |

HAUSHALTSFRAGEBOGEN

- 23.1** Wie hoch sind im Durchschnitt Ihre monatlichen Heizkosten?
(INT: 1/12 der Jahresausgaben; meist inkl. Warmwasser)
- | | | | | | |
|---------------|---|---|---|---|----|
| Betrag in EUR | <input style="width: 20px; height: 15px;" type="text"/> | <input style="width: 20px; height: 15px;" type="text"/> | <input style="width: 20px; height: 15px;" type="text"/> | <input style="width: 20px; height: 15px;" type="text"/> | |
| Keine Angabe | | | | | -1 |
| Weiß nicht | | | | | -3 |
-
- 24** Was würden Sie sagen, entspricht Ihr Mietzins dem Marktwert für solche Wohnungen, oder handelt es sich dabei um einen reduzierten (verringerten) Mietzins?
- | | | |
|---------------------------------|----|----|
| Entspricht Marktwert oder höher | 1 | 26 |
| Reduzierter Mietzins | 2 | 25 |
| Keine Angabe | -1 | 26 |
| Weiß nicht | -3 | 26 |
-
- 25** Angenommen, Sie müssten für Ihre Wohnung einen dem Marktwert entsprechenden Mietzins bezahlen. Was schätzen Sie, wie hoch wäre dieser Betrag pro Monat?
(INT: Miete + Betriebskosten)
- | | | | | | |
|---------------|---|---|---|---|----|
| Betrag in EUR | <input style="width: 20px; height: 15px;" type="text"/> | <input style="width: 20px; height: 15px;" type="text"/> | <input style="width: 20px; height: 15px;" type="text"/> | <input style="width: 20px; height: 15px;" type="text"/> | |
| Keine Angabe | | | | | -1 |
| Weiß nicht | | | | | -3 |
-
- 26** War Ihr Haushalt in den letzten 12 Monaten aufgrund finanzieller Engpässe einmal mit den Mietzahlungen im Rückstand?
(INT: "einmal" entspricht einer Mietzahlung)
- | | | |
|------------------------|----|------|
| Ja, einmal | 1 | M 11 |
| Ja, zweimal oder öfter | 2 | M 11 |
| Nein | 3 | 28 |
| Keine Angabe | -1 | 28 |
| Weiß nicht | -3 | 28 |
-
- M 11** Bestehen auch zum jetzigen Zeitpunkt Zahlungsrückstände aufgrund finanzieller Engpässe bei der Miete?
- | | | |
|--------------|----|------|
| Ja | 1 | M 12 |
| Nein | 2 | 28 |
| Weiß nicht | -3 | 28 |
| Keine Angabe | -1 | 28 |
-
- M 12** Bitte sagen Sie mir, wieviele Monatsmieten Ihr Haushalt derzeit im Rückstand ist.
(INT: Die Anzahl offener Mietzahlungen, denen bis zum Zeitpunkt des Interviews noch nicht nachgekommen wurde.)
- | | | | |
|---|---|---|----|
| Anzahl der nicht bezahlten Monatsmieten | <input style="width: 20px; height: 15px;" type="text"/> | <input style="width: 20px; height: 15px;" type="text"/> | |
| Weiß nicht | | | -3 |
| Keine Angabe | | | -1 |
-
- 28** Denken Sie jetzt bitte an Ihre gesamten Wohnkosten, also inklusive aller Wohnnebenkosten (zB Heizung, Strom,...). Inwieweit stellen diese Kosten für Sie eine finanzielle Belastung dar?
- | | |
|-------------------|----|
| Schwere Belastung | 1 |
| Gewisse Belastung | 2 |
| Keine Belastung | 3 |
| Keine Angabe | -1 |

HAUSHALTSFRAGEBOGEN

- 29** *FILTER: Wenn Wohnung und Heizungskosten in Betriebskosten bzw. Miete enthalten weiter bei Frage 29.1, sonst weiter bei Frage 29.*
 War Ihr Haushalt in den letzten 12 Monaten aufgrund finanzieller Engpässe einmal mit der Zahlung von Wohnnebenkosten wie Strom oder Heizung im Rückstand?
 (INT: "einmal" entspricht einer Rechnung)
- | | | | | |
|------------------------|--|----|--|------|
| Ja, einmal | | 1 | | M 13 |
| Ja, zweimal oder öfter | | 2 | | M 13 |
| Nein | | 3 | | 30 |
| Keine Angabe | | -1 | | 30 |
| Weiß nicht | | -3 | | 30 |
- 29.1** War Ihr Haushalt in den letzten 12 Monaten aufgrund finanzieller Engpässe einmal mit der Zahlung von Wohnnebenkosten wie z.B. Strom im Rückstand? (Bitte die Zahlungen für Heizung hier nicht berücksichtigen.)
 (INT: "einmal" entspricht einer Rechnung)
- | | | | | |
|------------------------|--|----|--|------|
| Ja, einmal | | 1 | | M 13 |
| Ja, zweimal oder öfter | | 2 | | M 13 |
| Nein | | 3 | | 30 |
| Keine Angabe | | -1 | | 30 |
| Weiß nicht | | -3 | | 30 |
- M 13** Bestehen auch zum jetzigen Zeitpunkt Zahlungsrückstände aufgrund finanzieller Engpässe bei Wohnnebenkosten?
- | | | | | |
|--------------|--|----|--|------|
| Ja | | 1 | | M 14 |
| Nein | | 2 | | 30 |
| Weiß nicht | | -3 | | 30 |
| Keine Angabe | | -1 | | 30 |
- M 14** Bitte sagen Sie mir, wie hoch dieser Zahlungsrückstand derzeit ist.
 (INT: Die Höhe der vom Haushalt zu bezahlenden offenen Forderungen für Wohnnebenkosten, denen bis zum Zeitpunkt des Interviews noch nicht nachgekommen wurde.)
- | | | | | | | | | | |
|--------------|--|--|--|--|--|--|--|--|----|
| Betrag | | | | | | | | | |
| Weiß nicht | | | | | | | | | -3 |
| Keine Angabe | | | | | | | | | -1 |
- Können Sie mir sagen, in welche Stufe der Betrag fällt?
- | | | | | | | | | | |
|------------------------------|--|--|--|--|--|--|--|--|----|
| Betragstufe | | | | | | | | | |
| Stufe (lt. Liste M1 oder 21) | | | | | | | | | -3 |
| Weiß nicht | | | | | | | | | -1 |
| Keine Angabe | | | | | | | | | -1 |
- 30** Haben Sie im Jahr 2007 Unterstützungen oder Zuschüsse zu Ihren Wohnkosten von Bund, Land oder Gemeinde erhalten?
 Damit meine ich zB Wohnbeihilfe oder Mietzinsbeihilfe aber
- | | | | | |
|--------------|--|----|--|----|
| Ja | | 1 | | 31 |
| Nein | | 2 | | 32 |
| Keine Angabe | | -1 | | 32 |
| Weiß nicht | | -3 | | 32 |

HAUSHALTSFRAGEBOGEN

- 31** Bitte sagen Sie mir, wie viele Monate Ihr Haushalt diese Leistung bezogen hat und wie hoch (durchschnittlich) der monatliche Betrag war.
(INT: Im Bedarfsfall LISTE 2 zeigen)
 Unterstützung/Zuschüsse zu Wohnkosten
 Zahl der Monate
 Monate □ □
 Keine Angabe -1
 Weiß nicht -3
 Höhe des monatlichen Zuschusses - netto
 Monatlicher Betrag in EUR □ □ □ □
 Keine Angabe -1
 Weiß nicht -3
 Können Sie mir sagen, in welche Stufe der Betrag fällt?
 Nettostufe
 Stufe des monatlichen Zuschusses (*LISTE 2*) □ □
 Keine Angabe -1
 Weiß nicht -3
- 32** *FILTER: Alle Mehrpersonenhaushalte weiter bei Frage 32, Einpersonenhaushalte weiter bei Frage 33.*
 Nennen Sie mir bitte jene Person Ihres Haushalts, die ...
FALLS Eigentümer: der Eigentümer/die Eigentümerin der Wohnung/des Hauses ist.
FALLS Miete/Untermiete/Mietfrei: der Mieter/die Mieterin ist.
 Sollte dies auf mehrere Personen zutreffen, maximal zwei Personen angeben.
(INT: Wenn die Person unter 12 Jahre alt ist, oder Mieter/Eigentümer kein Haushaltsmitglied ist, dann die (finanziell) verantwortliche Person angeben.)
- 33** Haben Sie oder ein Mitglied Ihres Haushalts Rückzahlungsverpflichtungen, die nicht im Zusammenhang mit dem Haus/der Wohnung stehen?
 Z.B. eine von dieser Liste
(INT: Liste 3 vorlegen!)
(AUCH Ratenkäufe, Leasingverträge.
AUCH Rückzahlungsverpflichtungen für Kredite, um Lebenshaltungskosten wie Nahrungsmittel, Heizkosten, Miete bezahlen zu können)
 Ja 1 M 15
 Nein 2 M 18
 Keine Angabe -1 M 18
 Weiß nicht -3 M 18
- M 15** Aus welchen der nachfolgenden Gründe haben Sie oder andere Mitglieder Ihres Haushalts Kredite oder Darlehen aufgenommen oder Ratenkäufe getätigt?
- | | Ja | Nein | W.n. | K.A. |
|--|----|------|------|------|
| M 15.1 Um Lebenshaltungskosten (Nahrungsmittel, Heizkosten, Miete) zu bezahlen | 1 | 2 | -3 | -1 |
| M 15.2 Um im Haushalt anfallende Kosten abzudecken (Ausstattung, kleinere Reparaturarbeiten; Kosten für Haushaltsgeräte wie Waschmaschine oder TV) | 1 | 2 | -3 | -1 |
| M 15.3 Um Güter des persönlichen Bedarfs zu erwerben (Ratenzahlung für Kleidung, Spielzeug etc.) | 1 | 2 | -3 | -1 |
| M 15.4 Um Kraftfahrzeuge oder technische Geräte zu kaufen (auch Leasing) | 1 | 2 | -3 | -1 |

HAUSHALTSFRAGEBOGEN

M 15.5	Um anfallende Kosten für Urlaub und Freizeit abzudecken	1	2	-3	-1
M 15.6	Um eine Zweitwohnung zu kaufen oder umzubauen	1	2	-3	-1
M 15.7	Um anfallende Kosten für Ausbildung und Kinderbetreuung abzudecken	1	2	-3	-1
M 15.8	Um Zeremonien zu finanzieren (Hochzeit, Begräbnis ...)	1	2	-3	-1
M 15.9	Um anfallende Kosten für Gesundheit abzudecken	1	2	-3	-1
M 15.10	Um Geld zu investieren	1	2	-3	-1
M 15.11	Um ein Unternehmen zu gründen/aufzubauen	1	2	-3	-1
M 15.12	Um eine Umschuldung durchzuführen (Abdeckung einer Kontoüberziehung oder Kreditkartenschulden, Zahlung sonstiger offener Rechnungen)	1	2	-3	-1
M 15.13	Um Schulden aus einer selbständigen Tätigkeit abzudecken	1	2	-3	-1
M 15.14	Der Haushalt hat Schulden anderer Personen übernommen (z.B. Bürgschaft)	1	2	-3	-1
M 15.15	Aus anderen Gründen	1	2	-3	-1
34	Inwieweit stellen diese Zahlungsverpflichtungen für Ihren Haushalt eine finanzielle Belastung dar?				
	Schwere Belastung				1
	Gewisse Belastung				2
	Keine Belastung				3
	Keine Angabe				-1
35	Waren Sie oder ein Mitglied Ihres Haushalts in den letzten 12 Monaten aufgrund finanzieller Engpässe einmal mit diesen Kreditrückzahlungen/Ratenzahlungen im Rückstand? (INT: "einmal" entspricht einer Rückzahlungsrate)				
	Ja, einmal				1 M 16
	Ja, zweimal oder öfter				2 M 16
	Nein				3 M 18
	Keine Angabe				-1 M 18
	Weiß nicht				-3 M 18
M 16	Bestehen auch zum jetzigen Zeitpunkt Zahlungsrückstände aufgrund finanzieller Engpässe bei diesen Kreditrückzahlungen/Ratenzahlungen?				
	Ja				1 M 17
	Nein				2 M 18
	Weiß nicht				-3 M 18
	Keine Angabe				-1 M 18
M 17	Bitte sagen Sie mir, wie hoch dieser Zahlungsrückstand derzeit ist. (INT: Die Höhe der vom Haushalt zu bezahlenden offenen Forderungen aus Krediten, Darlehen und Ratenzahlungen, denen bis zum Zeitpunkt des Interviews noch nicht nachgekommen werden konnte.)				
	Betrag in EUR				<div style="border: 1px solid black; display: inline-block; width: 100px; height: 15px; margin-bottom: 2px;"></div>
	Weiß nicht				-3
	Keine Angabe				-1
	Können Sie mir sagen, in welche Stufe der Betrag fällt?				
	Betragstufe				
	Stufe (lt. Liste M1 oder 21)				<div style="border: 1px solid black; display: inline-block; width: 40px; height: 15px; margin-bottom: 2px;"></div>
	Keine Angabe				-1
	Weiß nicht				-3

HAUSHALTSFRAGEBOGEN

- M 18** Denken Sie jetzt bitte an alle anderen Rechnungen und Zahlungen Ihres Haushalts, z.B. für Ausgaben wie auf dieser Liste.
(INT.: LISTE M2 vorlegen.)
 Sind in Ihrem Haushalt in den vergangenen 12 Monaten Zahlungsrückstände entstanden, weil-solche offenen Rechnungen aus finanziellen Gründen nicht rechtzeitig bezahlen werden konnten?
(INT: NICHT Kreditrückzahlungen, Ratenzahlungen, NICHT Miete, Betriebskosten, Wohnnebenkosten (Strom, Gas,...) ; "einmal" entspricht einer Rechnung)
- | | | |
|------------------------|----|------|
| Ja, einmal | 1 | M 19 |
| Ja, zweimal oder öfter | 2 | M 19 |
| Nein | 3 | 36 |
| Weiß nicht | -3 | 36 |
| Keine Angabe | -1 | 36 |
- M 19** Bestehen auch zum jetzigen Zeitpunkt Zahlungsrückstände aufgrund finanzieller Engpässe bei solchen Rechnungen?
- | | | |
|--------------|----|------|
| Ja | 1 | M 20 |
| Nein | 2 | 36 |
| Weiß nicht | -3 | 36 |
| Keine Angabe | -1 | 36 |
- M 20** Bitte sagen Sie mir die ungefähre Höhe aller dieser zurzeit offenen Rechnungen.
(INT: Die Höhe der vom Haushalt zu bezahlenden offenen Forderungen für diese Rechnungen, denen bis zum Zeitpunkt des Interviews noch nicht nachgekommen wurde.)
- | | | |
|------------------------------|----|---|
| Betrag in EUR | | <input style="width: 100%;" type="text"/> |
| Keine Angabe | -1 | |
| Weiß nicht | -3 | |
| Betragstufe | | |
| Stufe (lt. Liste M1 oder 21) | | <input style="width: 50%;" type="text"/> |
| Keine Angabe | -1 | |
| Weiß nicht | -3 | |
- 36** Sagen Sie mir bitte, ob sich folgende Geräte in Ihrem Haushalt befinden.
 Falls sich eines dieser Geräte nicht in Ihrem Haushalt befindet, sagen Sie mit bitte, ob Sie es aus finanziellen Gründen nicht haben oder ob Sie es nicht haben wollen.
- Festnetztelefon**
- | | |
|--|----|
| Ja, im Haushalt vorhanden | 1 |
| Nein, aus finanziellen Gründen nicht vorhanden | 2 |
| Nein, der Haushalt will das nicht haben | 3 |
| Keine Angabe | -1 |
- Handy**
- | | |
|--|----|
| Ja, im Haushalt vorhanden | 1 |
| Nein, aus finanziellen Gründen nicht vorhanden | 2 |
| Nein, der Haushalt will das nicht haben | 3 |
| Keine Angabe | -1 |
- Farbfernseher**
- | | |
|--|----|
| Ja, im Haushalt vorhanden | 1 |
| Nein, aus finanziellen Gründen nicht vorhanden | 2 |
| Nein, der Haushalt will das nicht haben | 3 |
| Keine Angabe | -1 |

HAUSHALTSFRAGEBOGEN

	PC/Laptop	
	Ja, im Haushalt vorhanden	1
	Nein, aus finanziellen Gründen nicht vorhanden	2
	Nein, der Haushalt will das nicht haben	3
	Keine Angabe	-1
	Internet-Anschluss	
	Ja, im Haushalt vorhanden	1
	Nein, aus finanziellen Gründen nicht vorhanden	2
	Nein, der Haushalt will das nicht haben	3
	Keine Angabe	-1
	DVD-Player	
	Ja, im Haushalt vorhanden	1
	Nein, aus finanziellen Gründen nicht vorhanden	2
	Nein, der Haushalt will das nicht haben	3
	Keine Angabe	-1
	Waschmaschine (auch in Gemeinschaftswaschküche)	
	Ja, im Haushalt vorhanden	1
	Nein, aus finanziellen Gründen nicht vorhanden	2
	Nein, der Haushalt will das nicht haben	3
	Keine Angabe	-1
	Geschirrspülmaschine	
	Ja, im Haushalt vorhanden	1
	Nein, aus finanziellen Gründen nicht vorhanden	2
	Nein, der Haushalt will das nicht haben	3
	Keine Angabe	-1
	Privater PKW (AUCH privat genutzter Firmenwagen)	
	Ja, im Haushalt vorhanden	1
	Nein, aus finanziellen Gründen nicht vorhanden	2
	Nein, der Haushalt will das nicht haben	3
	Keine Angabe	-1
M 21 +	Hat Ihr Haushalt eine Haushaltsversicherung abgeschlossen?	
	Ja	1
	Nein, aus finanziellen Gründen nicht abgeschlossen	2
	Nein, der Haushalt will das nicht haben	3
	Keine Angabe	-1
	Weiß nicht	-3
M 22	Haben Sie oder eine andere Person in Ihrem Haushalt ein Girokonto? (<i>INT.: kein Sparkonto, sondern ein Konto, mit dem allfällige Geldangelegenheiten abgewickelt werden</i>)	
	Ja	1 M 23
	Nein	2 M 25
	Weiß nicht	-3 V26.1
	Keine Angabe	-1 V26.1
M 23	Hat ein Mitglied Ihres Haushaltes sein Konto zum jetzigen Zeitpunkt aufgrund finanzieller Engpässe überzogen? (<i>INT: Negativer Kontostand auf Grund finanzieller Schwierigkeiten, z.B. dringender Geldbedarf, Ausgaben höher als Einnahmen</i>)	
	Ja	1 M 24
	Nein	2 V26.1
	Weiß nicht	-3 V26.1
	Keine Angabe	-1 V26.1

HAUSHALTSFRAGEBOGEN

M 24 Bitte sagen Sie mir, um welchen Betrag das Konto/die Konten Ihres Haushalts derzeit überzogen ist/sind. Wenn Sie es nicht genau wissen, geben Sie bitte einen ungefähren Betrag an.

(INT.: Sollsaldo; geschuldete Beträge, die bis zum jetzigen Zeitpunkt nicht vollständig zurückgezahlt werden konnten)

Betrag

Weiß nicht

Keine Angabe

Können Sie mir sagen, in welche Stufe der Betrag fällt?

Betragstufe

Stufe (lt. Liste M1 oder 21)

Keine Angabe

Weiß nicht

--	--	--	--	--

M 26.1

-3

-1

--	--

-1

-3

M 25 Bitte sagen Sie mir, warum kein Mitglied Ihres Haushalts ein Girokonto hat. Ich lese Ihnen einige Gründe vor.

M 25.1 Bargeld wird bevorzugt

Ja	Nein	W.n.	K.A.
1	2	-3	-1

wenn Ja zu
M 26.1, sonst
M 25.2

M 25.2 Gebühren für die Kontoführung sind zu hoch

1	2	-3	-1	M 25.3
---	---	----	----	--------

M 25.3 Keine Bankfiliale in der Wohnumgebung oder in der Nähe des Arbeitsplatzes

1	2	-3	-1	M 25.4
---	---	----	----	--------

M 25.4 Konto wurde von der Bank gekündigt

1	2	-3	-1	M 25.5
---	---	----	----	--------

+

M 25.5 Antrag auf Eröffnung eines Kontos wurde abgewiesen

1	2	-3	-1	M 25.6
---	---	----	----	--------

M 25.6 Banken würden die Eröffnung eines Bankkontos verweigern

1	2	-3	-1	M 25.7
---	---	----	----	--------

M 25.7 Aus anderen Gründen

1	2	-3	-1	M 26.1
---	---	----	----	--------

M 26.1 Besitzen Sie oder ein anderes Haushaltsmitglied eine Kreditkarte?

Ja

Nein

Weiß nicht

Keine Angabe

1

2

-3

-1

M 26.2 Besitzen Sie oder jemand in Ihrem Haushalt eine Kundenkarte mit Kreditfunktion einer Handelsfirma?

(Eine personalisierte Kundenkarte, durch deren Besitz die Möglichkeit einer verzögerten Zahlung oder Ratenzahlung besteht;

KEINE übliche Kundenkarte, mit der man sofort bezahlt oder nur Bonus Punkte sammelt)

Ja

Nein

Weiß nicht

Keine Angabe

1

2

-3

-1

FILTER: Wenn Kundenkarten mit Kreditfunktion oder Kreditkarten im HH (M 26.1 Code 1 oder M 26.2 Code 1) weiter bei Frage M 27, wenn M 26.1 und M 26.2 k.A./w.n weiter bei Frage 37, wenn M 26.1 Code 2 und M 26.2 Code 2 weiter bei Frage M 29.

HAUSHALTSFRAGEBOGEN

M 27	<p>Waren in den vergangenen drei Monaten Kreditkarten und/oder Kundenkarten mit Kreditfunktion Ihres Haushaltes aufgrund finanzieller Engpässe andauernd mit offenen Forderungen belastet, die bis jetzt nicht zurückgezahlt wurden? (INT.: Zahlungen sind schon mind. 3 Monate fällig, wurden aber noch nicht geleistet.)</p>				
	Ja			1	M 28
	Nein			2	37
	Weiß nicht			-3	37
	Keine Angabe			-1	37
M 28	<p>Bitte sagen Sie mir die Gesamtsumme der bis zur letzten Abrechnung angefallenen offenen Forderungen für diese Kreditkarten und/oder Kundenkarten mit Kreditfunktion. Wenn Sie es nicht genau wissen, geben Sie bitte einen ungefähren Betrag an.</p>	<p>Betrag □□□□□</p> <p>Weiß nicht -3</p> <p>Keine Angabe -1</p>	<p>Können Sie mir sagen, in welche Stufe der Betrag fällt?</p>	<p>Betragstufe</p> <p>Stufe (lt. Liste M1 oder 21) □□</p> <p>Weiß nicht -3</p> <p>Keine Angabe -1</p>	
M 29	<p><i>FILTER: Wenn keine Kundenkarten mit Kreditfunktion oder Kreditkarten im HH (M 26.1 Code 2 und M 26.2 Code 2) und keine Konsumkredite (Frage 33 Code 2) weiter bei Frage M 29, sonst weiter bei Frage 37.</i></p> <p>Bitte sagen Sie mir, warum kein Mitglied Ihres Haushalts Konsumkredite in Form von Kredit- oder Kundenkarten und Krediten oder Ratenzahlungen für Einkäufe in Anspruch nimmt. (INT: NICHT Kredite zur Errichtung/Beschaffung/Sanierung des vom Haushalt hauptsächlich genutzten Wohnraumes)</p>				
M 29.1	<p>Der Haushalt muss sich kein Geld leihen / hat keinen Bedarf an Ratenzahlungen und Kreditkarten</p>	Ja 1	Nein 2	W.n. -3	K.A. -1
M 29.2	<p>Kann Geld von Freunden oder Verwandten leihen</p>	1	2	-3	-1 wenn M 29.1=1 weiter zu 37, sonst M 29.3
M 29.3	<p>Könnte Schulden/Verpflichtungen nicht zurückzahlen</p>	1	2	-3	-1 M 29.4
M 29.4	<p>Hätte Angst, dass sich die finanzielle Situation verschlechtern würde</p>	1	2	-3	-1 M 29.5
M 29.5	<p>Kredite/Kreditkarten wurden von der Bank gekündigt</p>	1	2	-3	-1 M 29.6
M 29.6	<p>Ansuchen um Kredite/Kreditkarten wurden abgewiesen</p>	1	2	-3	-1 M 29.7
M 29.7	<p>Banken würden Kredit/Kreditkarten verweigern</p>	1	2	-3	-1 M 29.8
M 29.8	<p>Aus anderen Gründen</p>	1	2	-3	-1 37
37	<p>Es gibt Dinge, die sich viele Haushalte nicht leisten können, obwohl Sie gerne möchten. Können Sie sich leisten...</p>		Ja	Nein	K.A.
37.1	<p>... einmal im Jahr eine Woche Urlaub an einem anderen Ort zu machen, wenn Sie für die Unterkunft bezahlen müssen?</p>		1	2	-1

HAUSHALTSFRAGEBOGEN

	<i>FILTER: wenn nicht Ja, weiter bei 37.6, sonst weiter bei 37.2</i>				
37.6	Haben Sie andere Möglichkeiten, eine Woche Urlaub an einem anderen Ort zu verbringen, z.B. am Zweitwohnsitz, bei Freunden oder durch Zuschüsse?	1	2	-1	
37.2	... jeden zweiten Tag Fleisch, Fisch, Geflügel (oder eine entsprechende vegetarische Speise zu essen)?	1	2	-1	
37.3	... bei Bedarf neue Kleidung zu kaufen?	1	2	-1	
37.4	... die gesamte Wohnung angemessen warm zu halten?	1	2	-1	
37.5	... einmal monatlich Freunde oder Verwandte zu sich nach Hause zum Essen einzuladen?	1	2	-1	
38	Angenommen, für Ihren Haushalt fallen unerwartete Ausgaben in der Höhe von 900 Euro an. Ist Ihr Haushalt in der Lage, diese aus eigenen Mitteln zu finanzieren? (durch laufendes Einkommen oder Rücklagen; NICHT Kredite, NICHT Unterstützung durch Freunde)				
	Ja			1	
	Nein			2	
	Keine Angabe			-1	
M 30 +	Vielleicht waren Sie schon einmal in Ihrem Leben in finanziellen Schwierigkeiten. Welche der folgenden Aussagen trifft am ehesten auf Ihren Haushalt zu:				
	Es gab niemals finanzielle Schwierigkeiten.			1 M 34	
	Es gibt immer wieder kleinere finanzielle Schwierigkeiten.			2 M 31	
	Es gab ernsthafte finanzielle Schwierigkeiten, die mehr als 5 Jahre zurückliegen.			3 M 31	
	Es gab in den letzten 5 Jahren zumindest eine Phase mit ernsthaften finanziellen Schwierigkeiten.			4 M 31	
	Weiß nicht			-3 M 34	
	Keine Angabe			-1 M 34	
M 31 +	Menschen gehen mit finanziellen Schwierigkeiten unterschiedlich um. Welche der folgenden Aussagen trifft auf Ihren Haushalt zu?				
		Ja	Nein	W.n.	K.A.
	Haushalt hat mindestens einmal wegen finanziellen Schwierigkeiten Unterstützung von Freunden oder Verwandten etc. erhalten (Geld geliehen oder geschenkt)	1	2	-3	-1
	Es gab zumindestens einmal den Versuch finanzielle Schwierigkeiten mit Geldinstituten zu regeln (Umschuldung etc...)	1	2	-3	-1
	Es gab mindestens einmal Kontakt zu einer Schuldnerberatungsstelle oder ähnlichen Beratungsstellen (Konsumentenberatungsstelle, Sozialberatungsstelle)	1	2	-3	-1
M 34 +	Mussten Sie oder andere Mitglieder des Haushalts in den letzten zwölf Monaten Ersparnisse für Lebenshaltungskosten oder dringend notwendige Anschaffungen oder Reparaturen verwenden? (Z.B. Auflösung eines Bausparvertrags, damit die kaputte Waschmaschine ersetzt werden kann) (Ersparnisse sind Einlagen in Girokonten oder Sparbüchern, Bausparverträge, Lebensversicherungen, Wertpapiere etc., NICHT gemeint ist laufendes Einkommen)				
	Ja			1	
	Nein			2	
	Keine Angabe			-1	
	Weiß nicht			-3	

HAUSHALTSFRAGEBOGEN

- M 35** Wenn Sie an die kommenden 12 Monate denken: Erwarten Sie, dass sich die finanzielle Situation Ihres Haushalts verbessert, etwa gleich bleibt oder verschlechtert?
- | | |
|--------------------|----|
| Verbessert | 1 |
| Etwa gleich bleibt | 2 |
| Verschlechtert | 3 |
| Weiß nicht | -3 |
| Keine Angabe | -1 |

FILTER: Wenn im Haushalt Kinder leben, die 1992 oder später geboren wurden, weiter bei Frage 41, sonst weiter bei Frage 44.

- 41** Die Fragen zum Lebensstandard sind damit abgeschlossen. Kurz zu Ihrem Kind / Ihren Kindern in Ihrem Haushalt, das/die 1992 oder später geboren wurde/n. Hatte dieses Kind/eines dieser Kinder im Jahr 2007 ein eigenständiges Einkommen?
ZB Lehrlingsentschädigung, Waisenpension, Schülerbeihilfe
NICHT Taschengeld, NICHT Unterhaltszahlungen.
- | | | |
|--------------|----|----|
| Ja | 1 | 42 |
| Nein | 2 | 44 |
| Keine Angabe | -1 | 44 |
| Weiß nicht | -3 | 44 |

- 42** *FILTER: Nur auszufüllen, wenn mehr als ein Kind mit Geburtsjahr 1992 oder später:*
Wie viele dieser Kinder hatten ein eigenständiges Einkommen?
- | | | |
|-----------------|---|--|
| Zahl der Kinder | <input style="width: 20px; height: 15px; border: 1px solid black;" type="text"/> <input style="width: 20px; height: 15px; border: 1px solid black;" type="text"/> | |
| Keine Angabe | -1 | |
| Weiß nicht | -3 | |

- 43** Bitte nennen Sie mir (für jedes Kind) die Höhe dieses Einkommens im Jahr 2007.
Wenn Sie es wissen, sagen Sie mir das Jahres-Bruttoeinkommen, also vor Abzug von Sozialversicherung und Steuer, und das Jahres-Nettoeinkommen, also nach Abzug von Sozialversicherung und Steuer.
1. Kind
- | | | |
|---------------------------------|--|--|
| Jahresbetrag 2007 brutto in EUR | <input style="width: 20px; height: 15px; border: 1px solid black;" type="text"/> <input style="width: 20px; height: 15px; border: 1px solid black;" type="text"/> <input style="width: 20px; height: 15px; border: 1px solid black;" type="text"/> <input style="width: 20px; height: 15px; border: 1px solid black;" type="text"/> <input style="width: 20px; height: 15px; border: 1px solid black;" type="text"/> | |
| Keine Angabe | -1 | |
| Weiß nicht | -3 | |
| Jahresbetrag 2007 netto in EUR | <input style="width: 20px; height: 15px; border: 1px solid black;" type="text"/> <input style="width: 20px; height: 15px; border: 1px solid black;" type="text"/> <input style="width: 20px; height: 15px; border: 1px solid black;" type="text"/> <input style="width: 20px; height: 15px; border: 1px solid black;" type="text"/> <input style="width: 20px; height: 15px; border: 1px solid black;" type="text"/> | |
| Keine Angabe | -1 | |
| Weiß nicht | -3 | |
2. Kind
- | | | |
|---------------------------------|--|--|
| Jahresbetrag 2007 brutto in EUR | <input style="width: 20px; height: 15px; border: 1px solid black;" type="text"/> <input style="width: 20px; height: 15px; border: 1px solid black;" type="text"/> <input style="width: 20px; height: 15px; border: 1px solid black;" type="text"/> <input style="width: 20px; height: 15px; border: 1px solid black;" type="text"/> <input style="width: 20px; height: 15px; border: 1px solid black;" type="text"/> | |
| Keine Angabe | -1 | |
| Weiß nicht | -3 | |
| Jahresbetrag 2007 netto in EUR | <input style="width: 20px; height: 15px; border: 1px solid black;" type="text"/> <input style="width: 20px; height: 15px; border: 1px solid black;" type="text"/> <input style="width: 20px; height: 15px; border: 1px solid black;" type="text"/> <input style="width: 20px; height: 15px; border: 1px solid black;" type="text"/> <input style="width: 20px; height: 15px; border: 1px solid black;" type="text"/> | |
| Keine Angabe | -1 | |
| Weiß nicht | -3 | |

HAUSHALTSFRAGEBOGEN

3. Kind

Jahresbetrag 2007 brutto in EUR

--	--	--	--	--	--

Keine Angabe

-1

Weiß nicht

-3

Jahresbetrag 2007 netto in EUR

--	--	--	--	--	--

Keine Angabe

-1

Weiß nicht

-3

44 *FILTER: Falls nur eine Person im Personenregister weiter bei Frage 45, sonst weiter bei Frage 48.*

45 Haben Sie im Jahr 2007 Familienbeihilfe/Kinderbeihilfe für sich selbst bezogen? Damit ist NICHT Kinderbetreuungsgeld gemeint.

Ja

1 46

Nein

2 47

Keine Angabe

-1 47

Weiß nicht

-3 47

FILTER: Falls Person unter 18 und kein Bezug Frage 57 vor Frage 47 stellen, sonst wenn kein Bezug weiter bei Frage 47, bei Bezug weiter bei Frage 46.

46 Wurde Ihnen zur Familienbeihilfe/Kinderbeihilfe ein Zuschlag wegen erheblicher Behinderung oder dauernder Erwerbsunfähigkeit ausbezahlt?

Ja

1

Nein

2

Keine Angabe

-1

Weiß nicht

-3

47 Haben Sie im Jahr 2007 Familienbeihilfe/Kinderbeihilfe für andere Personen außer sich selbst erhalten?

Ja

1 53

Nein

2 61

Keine Angabe

-1 61

Weiß nicht

-3 61

48 Hat Ihr Haushalt im Jahr 2007 Familienbeihilfe/Kinderbeihilfe für derzeitige Haushaltsmitglieder bezogen?

(INT: betrifft Bezug für alle Personen, die im Personenregister aufscheinen.)

(Bei Folgebefragung "... für derzeitige oder damalige ...")

Ja

1 49

Nein

2 57

Keine Angabe

-1 57

Weiß nicht

-3 57

49 Für welche Personen?

FILTER: Nur für Personen, die vor 2008 geboren wurden.

Person mit pkzqu 1

Ja

1

Nein

2

Keine Angabe

-1

Weiß nicht

-3

Person mit pkzqu 2

...

HAUSHALTSFRAGEBOGEN

- 50** Wurde für eine oder mehrere dieser Personen ein Zuschlag zur Familienbeihilfe/Kinderbeihilfe wegen erheblicher Behinderung oder dauernder Erwerbsunfähigkeit ausbezahlt?
- | | | |
|--------------|----|----|
| Ja | 1 | 51 |
| Nein | 2 | 52 |
| Keine Angabe | -1 | 52 |
| Weiß nicht | -3 | 52 |
- 51** *FILTER: Wenn bei Frage 49 für mehr als eine Person Familienbeihilfe bezogen wird weiter bei Frage 51, sonst weiter bei Frage 57.*
Für wie viele Personen?
- | | | |
|-------------------|---|--|
| Zahl der Personen | <input style="width: 20px; height: 15px;" type="text"/> | |
| Keine Angabe | -1 | |
| Weiß nicht | -3 | |
- 57** *FILTER: Wenn für vor 2008 geborene Personen unter 18 Jahren kein Familienbeihilfenbezug angegeben wurde weiter bei Frage 57, sonst weiter bei Frage 52.*
FALLS mehrere Personen im Personenregister: Warum wurde für (jeweils) diese Person im Jahr 2007 keine Familienbeihilfe/Kinderbeihilfe bezogen?
FALLS nur eine Person im Personenregister: Warum haben Sie im Jahr 2007 keine Familienbeihilfe/Kinderbeihilfe bezogen?
- | | | |
|--|----|--|
| Familienbeihilfe/Kinderbeihilfe wurde von einem anderem Haushalt bezogen | 1 | |
| Es bestand kein Anspruch auf Familienbeihilfe/Kinderbeihilfe für dieses Kind | 2 | |
| Sonstiger Grund | 3 | |
| Keine Angabe | -1 | |
| Weiß nicht | -3 | |
- FILTER: Falls nur eine Person im Haushalt weiter bei Frage 47, sonst weiter bei Frage 52.*
- 52** Hat Ihr Haushalt im Jahr 2007 Familienbeihilfe/Kinderbeihilfe für Personen erhalten, die derzeit nicht in Ihrem Haushalt leben?
(INT: nur Personen, die nicht im Personenregister enthalten sind)
(Bei Folgebefragung, wenn es ehemalige
- | | | |
|--------------|----|----|
| Ja | 1 | 53 |
| Nein | 2 | 58 |
| Keine Angabe | -1 | 58 |
| Weiß nicht | -3 | 58 |
- 53** Für wie viele andere Personen?
- | | | |
|-------------------|---|--|
| Zahl der Personen | <input style="width: 20px; height: 15px;" type="text"/> | |
| Keine Angabe | -1 | |
| Weiß nicht | -3 | |
- 54** Bitte nennen Sie mir von dieser Person/jeder dieser Personen Geburtsmonat und Geburtsjahr.
- | | | |
|--------------|---|--|
| 1. Person | | |
| Geburtsmonat | | |
| Monat | <input style="width: 20px; height: 15px;" type="text"/> | |
| Keine Angabe | -1 | |
| Weiß nicht | -3 | |
| Geburtsjahr | | |
| Jahr | <input style="width: 20px; height: 15px;" type="text"/> | |
| Keine Angabe | -1 | |
| Weiß nicht | -3 | |

HAUSHALTSFRAGEBOGEN

2. Person
 Geburtsmonat
 Monat
 Keine Angabe -1
 Weiß nicht -3
 Geburtsjahr
 Jahr
 Keine Angabe -1
 Weiß nicht -3

3. Person
 Geburtsmonat
 Monat
 Keine Angabe -1
 Weiß nicht -3
 Geburtsjahr
 Jahr
 Keine Angabe -1
 Weiß nicht -3

55 Erhielten Sie für diese Person/eine dieser Personen einen Zuschlag zur Familienbeihilfe/Kinderbeihilfe wegen erheblicher Behinderung oder dauernder

Ja	1	56
Nein	2	58
Keine Angabe	-1	58
Weiß nicht	-3	58

56 *FILTER: Wenn bei Frage 53 für mehr als eine Person Familienbeihilfe bezogen wird weiter bei Frage 56, sonst weiter bei Frage 58.*
 Für wie viele Personen?
 Zahl der Personen
 Keine Angabe -1
 Weiß nicht -3

58 *FILTER: Falls für mindestens 3 Personen Familienbeihilfe bezogen wurde weiter bei Frage 58, sonst weiter bei Frage 61.*
 Haben Sie im Jahr 2007 den Mehrkindzuschlag für das dritte (und jedes weitere) Kind bezogen?

Ja	1	
Nein	2	
Keine Angabe	-1	
Weiß nicht	-3	

61 Hat Ihr Haushalt im Jahr 2007 Kinderbetreuungsgeld (ehemals Karenzgeld) bezogen?

Ja	1	62
Nein	2	68
Keine Angabe	-1	68
Weiß nicht	-3	68

62 *FILTER: Falls im Haushalt mehr als ein Kind mit Geburtsjahr 2004 oder später weiter bei Frage 62, sonst weiter bei Frage 63.*
 Für wie viele Kinder?
 Zahl der Kinder
 Keine Angabe -1
 Weiß nicht -3

HAUSHALTSFRAGEBOGEN

- 63** Bitte sagen Sie mir, wie viele Monate Ihr Haushalt im Jahr 2007 Kinderbetreuungsgeld bezogen hat.
(INT: Wenn Bezug für mehr als 1 Kind von verschiedenen Eltern, dann Monate zusammenzählen, zB 7 Monate + 12 Monate = 19 Monate. Bei mehreren Kindern von einem Elternpaar kann nicht gleichzeitig für mehrere Kinder Kinderbetreuungsgeld bezogen werden, sondern nur für das jeweils jüngste Kind.)
- | | | |
|-----------------|--|---|
| Zahl der Monate | | <input style="width: 20px; height: 15px;" type="text"/> |
| Keine Angabe | | -1 |
| Weiß nicht | | -3 |
- 64** Haben Sie einen Zuschuss zum Kinderbetreuungsgeld erhalten?
 Das sind monatlich 181,80 €
- | | | |
|--------------|--|----|
| Ja | | 1 |
| Nein | | 2 |
| Keine Angabe | | -1 |
| Weiß nicht | | -3 |
- 68** Hatte Ihr Haushalt im Jahr 2007 Anspruch auf Unterhaltszahlungen? (Gemeint sind sowohl Unterhaltszahlungen von getrennt lebenden Partnern als auch Unterhaltszahlungen für Kinder.)
- | | | | |
|--------------|--|----|----|
| Ja | | 1 | |
| Nein | | 2 | 59 |
| Keine Angabe | | -1 | 59 |
| Weiß nicht | | -3 | 59 |
- 65** Hat Ihr Haushalt im Jahr 2007 daraus auch folgende Leistungen bezogen?
- | | Ja | Nein | K.A. | W.N. |
|---|----|------|------|------|
| Unterhaltszahlungen | 1 | 2 | -1 | -3 |
| Staatliche Unterhaltsvorschüsse | 1 | 2 | -1 | -3 |
| Hat Ihr Haushalt im Jahr 2007 (teilweise) keine Unterhaltszahlungen oder -vorschüsse erhalten, obwohl Anspruch bestand? | 1 | 2 | -1 | -3 |
- FILTER: Falls 'Ja' bei Unterhaltszahlungen weiter bei Frage 66, falls 'Ja' bei Unterhaltsvorschüssen, aber nicht 'Ja' bei Unterhaltszahlungen weiter bei Frage 67, falls nur 'Ja' bei keine Zahlungen erhalten weiter bei Frage 59.*
- 66** Für wie viele Personen in Ihrem Haushalt wurde Unterhalt bezogen?
- | | | |
|-------------------|--|---|
| Zahl der Personen | | <input style="width: 20px; height: 15px;" type="text"/> |
| Keine Angabe | | -1 |
| Weiß nicht | | -3 |
- 67** Bitte sagen Sie mir, wie viele Monate Ihr Haushalt im Jahr 2007 diese Leistungen bezogen hat und wie hoch der monatliche Betrag war.
(INT: Im Bedarfsfall LISTE 2 zeigen.)
- | | | |
|--------------------------------------|--|---|
| Erhaltene Unterhaltszahlungen | | |
| Zahl der Monate | | <input style="width: 20px; height: 15px;" type="text"/> |
| Monate | | <input style="width: 20px; height: 15px;" type="text"/> |
| Keine Angabe | | -1 |
| Weiß nicht | | -3 |
| Höhe der Unterhaltszahlungen - netto | | |
| Monatlicher Betrag in EUR | | <input style="width: 40px; height: 15px;" type="text"/> |
| Keine Angabe | | -1 |
| Weiß nicht | | -3 |

HAUSHALTSFRAGEBOGEN

Können Sie mir sagen, in welche Stufe der Betrag fällt?

Nettostufe

Stufe des monatlichen Unterhaltszahlungen (*LISTE 2*)

Keine Angabe

-1

Weiß nicht

-3

Staatliche Unterhaltsvorschüsse

Zahl der Monate

Monate

Keine Angabe

-1

Weiß nicht

-3

Höhe der staatlichen Unterhaltsvorschüsse - netto

Monatlicher Betrag in EUR

Keine Angabe

-1

Weiß nicht

-3

Können Sie mir sagen, in welche Stufe der Betrag fällt?

Nettostufe

Stufe des monatlichen staatl. Unterhaltsvorschüsse (*LISTE 2*)

Keine Angabe

-1

Weiß nicht

-3

59

Hat Ihr Haushalt im Jahr 2007 eine bisher nicht genannte Familienleistung eines Bundeslandes oder einer Gemeinde oder eine sonstige Leistung im Zusammenhang mit Familie/Kinder erhalten?

z.B. Familienzuschüsse, Kleinkindbeihilfen, NICHT Familienbeihilfe, NICHT Wochengeld, NICHT Karenzgeld/ Kinderbetreuungsgeld, NICHT staatliche Unterhaltsvorschüsse.

Ja

1 60

Nein

2 70

Keine Angabe

-1 70

Weiß nicht

-3 70

60

Bitte sagen Sie mir, wie viele Monate Sie diese Leistung(en) bezogen haben und wie hoch das (durchschnittliche) Monatseinkommen daraus war.

(*INT: Bei Bedarf LISTE 2 vorlegen*)

Zahl der Monate

Monate

Keine Angabe

-1

Weiß nicht

-3

Nettoeinkommen

Monatlicher Betrag in EUR

Keine Angabe

-1

Weiß nicht

-3

Können Sie mir sagen, in welche Stufe der Betrag fällt?

Nettostufe

Stufe des monatlichen Nettoeinkommens (*LISTE 2*)

Keine Angabe

-1

Weiß nicht

-3

70

Hat Ihr Haushalt im Jahr 2007 in nennenswertem Umfang Lebensmittel und Getränke privat erzeugt und diese verkauft oder selbst konsumiert?

Ich meine damit nur solche Güter, die NICHT im Rahmen einer Landwirtschaft oder eines Gewerbebetriebs erzeugt wurden.

Ja

1 71

Nein

2 e

Keine Angabe

-1 e

Weiß nicht

-3 e

HAUSHALTSFRAGEBOGEN

71 Wie hoch schätzen Sie die Verkaufserträge, die Ihr Haushalt dadurch erzielte?

*(INT: Bitte den JAHRESbetrag erfassen!
Bei Bedarf LISTE 2 vorlegen)*

Verkaufserträge

Jahresbetrag in EUR

--	--	--	--

Keine Angabe

-1

Weiß nicht

-3

Keine Verkaufserträge, da nur Eigenverbrauch

-2

Können Sie mir sagen, in welche Stufe der Betrag fällt?

Stufe des Jahresbetrags

Stufe (*LISTE 2*)

--	--

Keine Angabe

-1

Weiß nicht

-3

73 Wie hoch schätzen Sie den jährlichen Eigenverbrauch Ihres Haushalts?

(=Ersparnis von Ausgaben)

(INT: Bei Bedarf LISTE 2 vorlegen)

Eigenverbrauch

Betrag in EUR

--	--	--	--

Keine Angabe

-1

Weiß nicht

-3

Kein Eigenverbrauch, da nur Verkaufserträge

-2

Können Sie mir sagen, in welche Stufe der Betrag fällt?

Stufe des Eigenverbrauchs

Stufe (*LISTE 2*)

--	--

Keine Angabe

-1

Weiß nicht

-3

e Vielen Dank für das Interview!

Hdauer Dauer des Haushaltsinterviews
Sekunden

--	--	--	--

Datum

Htag Tag

Hmonat Monat

KINDERFRAGEBOGEN

Jahr	Erhebungsjahr	
	Erhebungsjahr	[][][][]
Int	Identifikationsnummer des Interviewers	
	Interviewercode	[][][][][][][]
HID	Haushalts-ID	
	Haushalts-ID (7-stellig)	[][][][][][][]
Split	split	
	Splitnummer	[][]
Rotation	rotation	
	Teil	[]
Folge	Erstbefragung oder Folgebefragung des Haushalts?	
	Erstbefragung 1. Welle	1
	Folgebefragung 2. Welle	2
	Folgebefragung 3. Welle	3
	Folgebefragung 4. Welle	4
Pkzqu	Personenkennzahl des Kindes	
	PKZQU	[][]
PID	Personen-ID des Kindes	
	PID	[][][][][][][][][]
0	Auskunftsperson für Kinderbetreuung (PID)	[][][][][][][][][]

FILTER (Weiter bei ...)
↓

*FILTER: Fragen 1-6: Auszufüllen für jedes Haushaltsmitglied mit Geburtsjahr 1995 oder später.
Fragen 7-9: Auszufüllen für jedes Haushaltsmitglied mit Geburtsjahr 1992-1994.
Ab Frage 10 für alle Kinder im Haushalt einmal erfassen und im Haushaltsfragebogen anfügen.*
INT: ACHTUNG! Diesen Fragebogen nicht vom Kind selbst, sondern von einer Betreuungsperson beantworten lassen!

- 1** Bitte sagen Sie mir, ob dieses Kind regelmäßig in folgenden Institutionen / durch folgende Personen betreut wird.
- FILTER: Nur für Kinder mit Geburtsjahr 2004 oder später.*
- Krippe
 - Ja 1
 - Nein 2
 - Keine Angabe -1
- FILTER: Nur für Kinder mit Geburtsjahr 2001 oder später.*
- Kindergarten
 - Ja 1
 - Nein 2
 - Keine Angabe -1
- FILTER: Nur für Kinder mit Geburtsjahr 2001, 2002, 2003.*
- Vorschule
 - Ja 1
 - Nein 2
 - Keine Angabe -1

KINDERFRAGEBOGEN

FILTER: Für alle Kinder.

Tagesmutter		
Ja		1
Nein		2
Keine Angabe		-1
Entgeltliche Betreuung durch sonstige Privatpersonen (zB Babysitter, Au-Pair, Kindermädchen)		
Ja		1
Nein		2
Keine Angabe		-1
Unentgeltliche Betreuung durch Privatpersonen mit Ausnahme der Eltern (zB Großeltern, Nachbarn,...)		
Ja		1
Nein		2
Keine Angabe		-1

- 2** *FILTER: Für alle Kinder, für die bei Frage 1 zumindest einmal "Ja" angegeben wurde.*
 Wie viele Stunden wird dieses Kind dort in einer gewöhnlichen Woche betreut?
 ("Gewöhnliche Woche" bedeutet keine Ferien/Feiertage.)
 (INT: Falls weniger als 1 Stunde Betreuung, 1 Stunde eingeben!)

Krippe		
Stunden	<input style="width: 30px; height: 15px;" type="text"/>	<input style="width: 30px; height: 15px;" type="text"/>
Keine Angabe		-1
Nicht zutreffend (keine solche Betreuung)		-2
Kindergarten		
Stunden	<input style="width: 30px; height: 15px;" type="text"/>	<input style="width: 30px; height: 15px;" type="text"/>
Keine Angabe		-1
Nicht zutreffend (keine solche Betreuung)		-2
Vorschule		
Stunden	<input style="width: 30px; height: 15px;" type="text"/>	<input style="width: 30px; height: 15px;" type="text"/>
Keine Angabe		-1
Nicht zutreffend (keine solche Betreuung)		-2
Tagesmutter		
Stunden	<input style="width: 30px; height: 15px;" type="text"/>	<input style="width: 30px; height: 15px;" type="text"/>
Keine Angabe		-1
Nicht zutreffend (keine solche Betreuung)		-2
Entgeltliche Betreuung durch sonstige Privatpersonen		
Stunden	<input style="width: 30px; height: 15px;" type="text"/>	<input style="width: 30px; height: 15px;" type="text"/>
Keine Angabe		-1
Nicht zutreffend (keine solche Betreuung)		-2
Unentgeltliche Betreuung durch Privatpersonen		
Stunden	<input style="width: 30px; height: 15px;" type="text"/>	<input style="width: 30px; height: 15px;" type="text"/>
Keine Angabe		-1
Nicht zutreffend (keine solche Betreuung)		-2

- 3** *FILTER: Für alle Kinder, die 2001 oder früher (bei Erhebung ab 3. September 2008 2002 oder früher) geboren sind und nicht in die Vorschule oder Kindergarten gehen.*

Welche Schule besucht dieses Kind?		
Volksschule		1
Hauptschule		2
Sonderschule		3
AHS-Unterstufe		4
Noch nicht schulpflichtig		5
Keine Angabe		-1

KINDERFRAGEBOGEN

- 4** *FILTER: Für alle Kinder, die 2001 oder früher (bei Erhebung ab 3. September 2008 2002 oder früher) geboren sind und bei Frage 3 Schulbesuch angeben (Code 1-4).*
 Wie viele Stunden pro Woche besucht dieses Kind die Schule?
OHNE Freifächer, Freistunden, Nachmittagsbetreuung in der Schule.
- | | | | | | |
|-------------------------------------|--|---|----|--|--|
| Stunden | | <input style="width: 20px; height: 15px;" type="text"/> | | | |
| Keine Angabe | | | -1 | | |
| Nicht zutreffend (kein Schulbesuch) | | | -2 | | |
- 5** *FILTER: Für alle Kinder, die laut Frage 3 die Pflichtschule oder eine Vorschule besuchen.*
 Besucht dieses Kind einen Hort, eine Nachmittagsbetreuung?
- | | | | | | |
|--------------|--|--|----|--|----|
| Ja | | | 1 | | 6 |
| Nein | | | 2 | | 10 |
| Keine Angabe | | | -1 | | 10 |
- 6** Wie viele Stunden macht diese Nachmittagsbetreuung in einer gewöhnlichen Woche aus?
 (dh wenn keine Ferien oder Feiertage sind)
- | | | | | | |
|--------------|--|---|----|--|----|
| Stunden | | <input style="width: 20px; height: 15px;" type="text"/> | | | 10 |
| Keine Angabe | | | -1 | | |
- FILTER: Auszufüllen für jedes Haushaltsmitglied mit Geburtsjahr 1992 bis 1994*
- 7** Ist dieses Kind...?
- | | | | | | |
|---|--|--|----|--|----|
| in Schulausbildung (NICHT Berufsschule) | | | 1 | | 8 |
| in Lehrlingsausbildung (Berufsschule) | | | 2 | | 10 |
| berufstätig (NICHT Lehrling) | | | 3 | | 10 |
| Sonstiges | | | 4 | | 10 |
| Keine Angabe | | | -1 | | 10 |
- 8** Welche Schule besucht dieses Kind?
- | | | | | | |
|--------------------------------|--|--|----|--|--|
| Hauptschule | | | 1 | | |
| Sonderschule | | | 2 | | |
| Polytechnische Schule | | | 3 | | |
| AHS | | | 4 | | |
| Berufsbildende mittlere Schule | | | 5 | | |
| Berufsbildende höhere Schule | | | 6 | | |
| Sonstige Schule | | | 7 | | |
| Keine Angabe | | | -1 | | |
- 8.1** Wie viele Stunden pro Woche besucht dieses Kind die Schule?
- | | | | | | |
|-------------------------------------|--|---|----|--|--|
| Stunden | | <input style="width: 20px; height: 15px;" type="text"/> | | | |
| Keine Angabe | | | -1 | | |
| Nicht zutreffend (kein Schulbesuch) | | | -2 | | |
- 9** Besucht dieses Kind einen Hort, eine Nachmittagsbetreuung?
- | | | | | | |
|--------------|--|--|----|--|--|
| Ja | | | 1 | | |
| Nein | | | 2 | | |
| Keine Angabe | | | -1 | | |

KINDERFRAGEBOGEN

- 9.1** Wie viele Stunden macht diese Nachmittagsbetreuung in einer gewöhnlichen Woche aus?
(dh wenn keine Ferien oder Feiertage sind)

Stunden

Keine Angabe

--	--

-1

- 10** Alles in allem, wie viel gibt Ihr Haushalt im Monat für Kinderbetreuung aus?
(INT: Im Bedarfsfall LISTE 35 vorlegen)

Kinderbetreuungskosten

Betrag in EUR

Keine Angabe

Können Sie mir sagen, in welche Stufe der Betrag fällt?

Stufe des Monatsbetrags

Stufe (Liste 35)

Keine Angabe

--	--	--	--

-1

--	--

-1

KINDERFRAGEBOGEN ALTERSGRENZEN

Jahr 2008 **Schuljahr** 2007 / 2008 Erhebung vor September 2008




Jahr	2008	Schuljahr	2007 / 2008	Erhebung vor September 2008										
Beginn Schulpflicht bei Geburtsmonat 1-8	Beginn Schulpflicht bei Geburtsmonat 9-12	Alter	Geburtsjahr	K001010 Krippe	K001020 Kindergarten	K001030 Vorschule	K003000 Pflichtschule jung	K005000 Hort jung	K007000 Hauptaktivität alt	K008000 Pflichtschule alt	K009000 Hort alt	K001060 Tagesmutter	K001070 Betreuung entgeltlich	K001080 Betreuung unentgeltlich
2014	2015	-1	2008											
2013	2014	0	2007											
2012	2013	1	2006											
2011	2012	2	2005											
2010	2011	3	2004											
2009	2010	4	2003					Nur wenn in Vorschule						
2008	2009	5	2002					Nur wenn in Vorschule						
2007	2008	6	2001				Nur wenn nicht in Vorschule oder Kindergarten	Nur wenn in Vor- oder Pflichtschule						
2006	2007	7	2000											
2005	2006	8	1999											
2004	2005	9	1998											
2003	2004	10	1997											
2002	2003	11	1996											
2001	2002	12	1995											
2000	2001	13	1994								Nur wenn Schüler			
1999	2000	14	1993								Nur wenn Schüler			
1998	1999	15	1992								Nur wenn Schüler			

Im Erhebungszeitraum spätestens ab September schulpflichtig
 Ein Teil dieses Jahrgangs wird im Erhebungszeitraum schulpflichtig
 Wird für diesen Jahrgang nicht erhoben

KINDERFRAGEBOGEN ALTERSGRENZEN

Schuljahr 2008 / 2009 Erhebung ab September 2008

Beginn Schulpflicht bei Geburtsmonat 1-8	Beginn Schulpflicht bei Geburtsmonat 9-12	Alter	Geburtsjahr	K001010 Krippe	K001020 Kindergarten	K001030 Vorschule	K003000 Pflichtschule jung	K005000 Hort jung	K007000 Hauptaktivität alt	K008000 Pflichtschule alt	K009000 Hort alt	K001060 Tages- mutter	K001070 Betreuung entgeltlich	K001080 Betreuung unentgeltlich
2014	2015	-1	2008											
2013	2014	0	2007											
2012	2013	1	2006											
2011	2012	2	2005											
2010	2011	3	2004											
2009	2010	4	2003					Nur wenn in Vorschule						
2008	2009	5	2002				Nur wenn nicht in Vorschule oder Kindergarten	Nur wenn in Vor- oder Pflichtschule						
2007	2008	6	2001				Nur wenn nicht in Vorschule oder Kindergarten	Nur wenn in Vor- oder Pflichtschule						
2006	2007	7	2000											
2005	2006	8	1999											
2004	2005	9	1998											
2003	2004	10	1997											
2002	2003	11	1996											
2001	2002	12	1995											
2000	2001	13	1994							Nur wenn Schüler	Nur wenn Schüler			
1999	2000	14	1993							Nur wenn Schüler	Nur wenn Schüler			
1998	1999	15	1992							Nur wenn Schüler	Nur wenn Schüler			

 Im Erhebungszeitraum spätestens ab September schulpflichtig
 Ein Teil dieses Jahrgangs wird im Erhebungszeitraum schulpflichtig
 Wird für diesen Jahrgang nicht erhoben

PERSONENFRAGEBOGEN

Jahr	Erhebungsjahr Erhebungsjahr					
Int	Identifikationsnummer des Interviewers Interviewercode					
Hid	Haushalts-ID Haushalts-ID (7-stellig)					
Split	split Splitnummer					
Rotation	rotation Rotationsnummer					
Folge	Erstbefragung oder Folgebefragung des Haushalts?					
	Erstbefragung 1. Welle					1
	Folgebefragung 2. Welle					2
	Folgebefragung 3. Welle					3
	Folgebefragung 4. Welle					4
Pkzqu	Personenkennzahl PKZQU					
PID	Personen-ID PID					
Sample	Stichprobenperson oder Nicht-Stichprobenperson?					
	Stichprobenperson					1
	Nicht-Stichprobenperson					2

FILTER (Weiter bei ...)

FILTER: Bei Folgebefragung weiter bei "Befragt", sonst weiter bei Frage 0.1.

Befragt	Wurde die Person im Vorjahr befragt?		
	Ja, mittels persönlichem Interview		1
	Ja, mittels Proxy-Interview		2
	Nein, wurde nicht befragt		3

0.1	Art der Befragung			
	Persönliche Befragung der Zielperson		1	1
	Proxy-Interview (Fremdauskunft)		2	0.2
	Persönliche Befragung der Zielperson mit Übersetzung		3	1

0.2	Auskunftsperson für Proxy (PID)						
------------	---------------------------------	--	--	--	--	--	--

EDV: Name der Zielperson bei allen Fragen am Bildschirm anzeigen
 "Sie sprechen mit [Name der Auskunftsperson des Proxies, Alter]
 über [Name der Zielperson, Alter]"

PERSONENFRAGEBOGEN

- 1** Beginnen möchte ich mit ein paar Fragen über Ihren Lebensunterhalt und Ihre täglichen Aktivitäten. Welcher der Begriffe auf dieser Liste beschreibt am besten Ihre derzeitige Hauptaktivität?
(INT: LISTE 6 vorlegen)
- | | | | | |
|--|----|--|--|-----|
| Arbeitnehmer/in (unselbständig erwerbstätig, auch Lehrlinge) | 1 | | | 1.1 |
| Selbständig | 2 | | | 1.1 |
| Mithelfend im Familienbetrieb, aber nicht angestellt | 3 | | | 1.1 |
| Arbeitslos | 4 | | | 2 |
| Elternkarenz | 5 | | | 1.2 |
| Schüler/in, Student/in, Praktikant/in | 6 | | | 2 |
| Pensionist/in | 7 | | | 2 |
| Nicht erwerbsfähig auf Grund einer Behinderung | 8 | | | 2 |
| Präsenz- oder Zivildienst | 9 | | | 2 |
| Hausfrau/Hausmann, Betreuungsaufgaben | 10 | | | 2 |
| Aus anderen Gründen nicht erwerbstätig | 11 | | | 2 |
- 1.1** Sind Sie teil- oder vollzeiterwerbstätig?
(INT: Die Zielperson soll das nach eigenem Ermessen beurteilen.)
(SPECTRA: Reihenfolge wird umgedreht, Codes bleiben gleich)
- | | | | | |
|----------|---|--|--|----|
| Teilzeit | 2 | | | 13 |
| Vollzeit | 1 | | | |
- 1.2** Waren Sie vor Ihrer Elternkarenz erwerbstätig oder arbeitslos?
- | | | | | |
|--------------|---|--|--|-----|
| Erwerbstätig | 1 | | | 1.3 |
| Arbeitslos | 2 | | | 2 |
- 1.3** Haben Sie ein Rückkehrrecht auf einen Arbeitsplatz bei Ihrem früheren Arbeitgeber?
- | | | | | |
|------|---|--|--|-----|
| Ja | 1 | | | 1.4 |
| Nein | 2 | | | 2 |
- 1.4** Welche Erwerbstätigkeit war das, die Sie vor Ihrer Elternkarenz ausgeübt haben?
- | | | | | |
|--|---|--|--|--|
| Arbeitnehmer/in (auch Lehrlinge) | 1 | | | |
| Selbständig | 2 | | | |
| Mithelfend im Familienbetrieb, aber nicht angestellt | 3 | | | |
- 1.5** Waren Sie teil- oder vollzeiterwerbstätig?
(INT: Die Zielperson soll das nach eigenem Ermessen beurteilen.)
(SPECTRA: Reihenfolge wird umgedreht, Codes bleiben gleich)
- | | | | | |
|----------|---|--|--|----|
| Teilzeit | 2 | | | 13 |
| Vollzeit | 1 | | | |
- 2** Haben Sie in den letzten vier Wochen, einschließlich dieser Woche, aktiv Arbeit gesucht?
(INT: "Aktive Arbeitssuche": zB AMS, private Arbeitsvermittlung, Stellenanzeigen, direkte Bewerbung/Vorstellungsgespräche, ...)
- | | | | | |
|--------------|----|--|--|-----|
| Ja | 1 | | | 2.1 |
| Nein | 2 | | | 4 |
| Keine Angabe | -1 | | | 4 |
- 2.1** Haben Sie bereits eine Arbeit gefunden?
- | | | | | |
|--------------|----|--|--|-----|
| Ja | 1 | | | 2.2 |
| Nein | 2 | | | 3 |
| Keine Angabe | -1 | | | 3 |

PERSONENFRAGEBOGEN

- 2.2** Werden Sie diese Arbeit innerhalb der nächsten drei Monate antreten?
- | | | |
|--------------|----|--|
| Ja | 1 | |
| Nein | 2 | |
| Keine Angabe | -1 | |
- 3** Sind Sie in der Lage, in den nächsten zwei Wochen eine Arbeit aufzunehmen?
- | | | |
|--------------|----|--|
| Ja | 1 | |
| Nein | 2 | |
| Keine Angabe | -1 | |
- 4** Waren Sie früher einmal regelmäßig erwerbstätig, das heißt mindestens einmal 6 Monate lang ohne Unterbrechung?
- | | | |
|--------------|----|----|
| Ja | 1 | 5 |
| Nein | 2 | 36 |
| Keine Angabe | -1 | 36 |
- 5** Wie alt waren Sie bei Beginn Ihrer ersten regelmäßigen Erwerbstätigkeit?
(NICHT Ferialjobs oder Praktika)
- | | | |
|--------------|---|--|
| Alter | <input style="width: 20px; height: 15px;" type="text"/> <input style="width: 20px; height: 15px;" type="text"/> | |
| Keine Angabe | -1 | |
- 6** Wie viele Jahre waren Sie in Ihrem Leben bisher erwerbstätig?
- | | | |
|--------------|---|--|
| Jahre | <input style="width: 20px; height: 15px;" type="text"/> <input style="width: 20px; height: 15px;" type="text"/> | |
| Keine Angabe | -1 | |
- 7** Bitte sagen Sie mir, welche Art von Erwerbstätigkeit Sie zuletzt ausgeübt haben.
EDV: Liste durch Look-Up ersetzen, s. MZ, dann INT nicht mehr nötig.
- | | | |
|--------------|---|--|
| Codierung | <input style="width: 20px; height: 15px;" type="text"/> <input style="width: 20px; height: 15px;" type="text"/> | |
| Keine Angabe | -1 | |
- 8** Welche der Kategorien auf dieser Liste beschreibt am besten Ihre letzte berufliche Funktion?
(INT: LISTE 8 vorlegen)
- | | | |
|--------------|---|--|
| Codierung | <input style="width: 20px; height: 15px;" type="text"/> <input style="width: 20px; height: 15px;" type="text"/> | |
| Keine Angabe | -1 | |
- FILTER: Falls bei Frage 8 Code 1-2, weiter bei Frage 9.1, Code 11-47 oder 92, weiter bei Frage 9, Code 51-73 oder 91, weiter bei Frage 16.1, Code 81-82, weiter bei Frage 11.*
- 9** Hatten Sie ein unbefristetes oder ein befristetes Arbeitsverhältnis?
- | | | |
|-------------------------------------|----|--|
| Ein unbefristetes Arbeitsverhältnis | 1 | |
| Ein befristetes Arbeitsverhältnis | 2 | |
| Keinen Vertrag | 3 | |
| Keine Angabe | -1 | |
- 9.1** Gab es in Ihrem letzten Beruf Personen, die Ihren Anordnungen folgen mussten?
- | | | |
|--------------|----|----|
| Ja | 1 | 10 |
| Nein | 2 | 11 |
| Keine Angabe | -1 | 10 |

PERSONENFRAGEBOGEN

10	Hatten Sie Einfluss auf die Bezahlung oder Beförderung von Mitarbeitern?		11
	Ja	1	
	Nein	2	
	Keine Angabe	-1	
16.1	Haben Sie Arbeitnehmer beschäftigt?		
	Ja	1	11
	Nein	2	12.1
	Keine Angabe	-1	12.1
11	Wie viele Personen haben zuletzt in der Arbeitsstätte, in der Sie tätig waren, gearbeitet (inklusive Ihnen)?		
	1	1	12.1
	2	2	12.1
	3	3	12.1
	4	4	12.1
	5	5	12.1
	6	6	12.1
	7	7	12.1
	8	8	12.1
	9	9	12.1
	10	10	12.1
	11 bis 19	11	12.1
	20 bis 49	12	12.1
	50 oder mehr	13	12.1
	Keine Angabe	-1	12
12	Vielleicht können Sie mir sagen, ob es bis einschließlich 10 Personen oder mehr als 10 Personen waren?		
	Bis zu 10 Personen	1	
	Mehr als 10 Personen	2	
	Keine Angabe	-1	
12.1	Welchem Wirtschaftszweig gehörte dieser Betrieb an?		36
	Codierung	<input style="width: 20px; height: 15px;" type="text"/>	
	Keine Angabe	-1	
13	Bitte sagen Sie mir, welche Erwerbstätigkeit Sie ausüben. <i>(INT: Falls mehrere Berufe: Nur den Hauptberuf angeben)</i>		
	Codierung	<input style="width: 20px; height: 15px;" type="text"/>	
	Keine Angabe	-1	
14	Welche der Kategorien auf dieser Liste beschreibt am besten Ihre berufliche Funktion? <i>(INT: LISTE 8 vorlegen)</i>		
	Codierung	<input style="width: 20px; height: 15px;" type="text"/>	
	<i>FILTER: Falls bei Frage 14 Code 1-2, weiter bei Frage 20.1, Code 11-47 oder 92, weiter bei Frage 20, Code 51-73 oder 91, weiter bei Frage 16, Code 81-82, weiter bei Frage 23.</i>		
20	Haben Sie ein unbefristetes oder ein befristetes Arbeitsverhältnis?		
	Ein unbefristetes Arbeitsverhältnis	1	
	Ein befristetes Arbeitsverhältnis	2	
	Keinen Vertrag	3	
	Keine Angabe	-1	

PERSONENFRAGEBOGEN

20.1	Gibt es in Ihrem Beruf Personen, die Ihren Anordnungen folgen müssen?		
	Ja	1	21
	Nein	2	23
	Keine Angabe	-1	21
21	Haben Sie Einfluss auf die Bezahlung oder Beförderung von Mitarbeitern?		23
	Ja	1	
	Nein	2	
	Keine Angabe	-1	
16	Beschäftigen Sie Arbeitnehmer?		
	Ja	1	23
	Nein	2	36
	Keine Angabe	-1	36
23	Wie viele Personen arbeiten in der Arbeitsstätte, in der Sie tätig sind (inklusive Ihnen)?		
	1	1	36
	2	2	36
	3	3	36
	4	4	36
	5	5	36
	6	6	36
	7	7	36
	8	8	36
	9	9	36
	10	10	36
	11 bis 19	11	36
	20 bis 49	12	36
	50 oder mehr	13	36
	Keine Angabe	-1	24
24	Vielleicht können Sie mir sagen, ob es bis einschließlich 10 Personen oder mehr als 10 Personen sind?		
	Bis zu 10 Personen	1	
	Mehr als 10 Personen	2	
	Keine Angabe	-1	
36	<i>FILTER: Personen, die nicht erwerbstätig sind (Frage 1: Codes 3-10) weiter bei Frage 36, sonst weiter bei Frage 22.</i>		
	Haben Sie in der vergangenen Kalenderwoche zumindest eine Stunde als unselbständig Erwerbstätige/r gearbeitet, d.h. eine der Einkünfte auf dieser Liste bezogen? <i>(INT: LISTE 10 vorlegen)</i>		
	Ja	1	
	Nein	2	
	Keine Angabe	-1	
	<i>FILTER: Falls bei Frage 36 "Ja" weiter bei Frage 22, falls bei Frage 36 nicht "Ja" und Karenziert mit Rückkehrrecht: Selbständige laut P014000 weiter bei Frage 37.5, andere weiter bei Frage 32. Falls bei Frage 36 nicht "Ja" und Frage 1: Codes 3-10 und Frage 1.3 nicht Code 1 weiter bei Frage 40.</i>		
22	Welchem Wirtschaftszweig gehört dieser Betrieb an?		
	Codierung		<input type="text"/>
	Keine Angabe	-1	

PERSONENFRAGEBOGEN

- 37.1** *FILTER: Unselbständig Erwerbstätige und freie Dienstnehmer ((Frage 1: Codes 1-3 und Frage 14: Codes 01-47 oder 92) oder Frage 36: Code 1) weiter bei Frage 37.1, sonst weiter bei Frage 37.5.*
 Wie viele Stunden pro Woche beträgt derzeit Ihre vereinbarte Arbeitszeit in ihrer Haupterwerbstätigkeit ohne Überstunden? Bei unregelmäßiger Arbeitszeit versuchen Sie bitte einen Durchschnitt über die letzten 4 Wochen anzugeben.
(INT: Bitte in ganzen Stunden angeben (gegebenenfalls runden, zB 37,5 h = 38 h).)
- | | | |
|---|---|------|
| Stunden | <input style="width: 20px; height: 15px;" type="text"/> | 37.2 |
| Stundenzahl schwankt; Angabe eines 4-Wochen-Durchschnitts nicht möglich | -6 | 38 |
| Keine Angabe | -1 | 38 |
- 37.2** Leisten Sie derzeit regelmäßig bezahlte oder unbezahlte Überstunden in Ihrer Haupterwerbstätigkeit?
 (Auch Mehrstunden, wenn sie ohne Zeitausgleich geleistet werden)
- | | | |
|--------------|----|------|
| Ja | 1 | 37.3 |
| Nein | 2 | 38 |
| Keine Angabe | -1 | 38 |
- 37.3** Wie viele bezahlte Überstunden leisten Sie durchschnittlich pro Monat?
- | | | |
|---|---|--|
| Stunden | <input style="width: 20px; height: 15px;" type="text"/> | |
| Stundenzahl schwankt; Angabe eines Monats-Durchschnitts nicht möglich | -6 | |
| Nur unbezahlte Überstunden | 0 | |
| Keine | -2 | |
| Keine Angabe | -1 | |
- 37.4** Wie viele unbezahlte Überstunden leisten Sie durchschnittlich pro Monat?
- | | | |
|---|---|----|
| Stunden | <input style="width: 20px; height: 15px;" type="text"/> | 38 |
| Stundenzahl schwankt; Angabe eines Monats-Durchschnitts nicht möglich | -6 | |
| Nur bezahlte Überstunden | 0 | |
| Keine | -2 | |
| Keine Angabe | -1 | |
- 37.5** *FILTER: An selbständig Erwerbstätige und Werkvertragsnehmer (Frage 14: Codes 51-91)*
 Wie viele Stunden pro Woche arbeiten Sie derzeit in ihrer Haupterwerbstätigkeit? Bei unregelmäßiger Arbeitszeit versuchen Sie bitte einen Durchschnitt über die letzten 4 Wochen anzugeben.
(INT: Bitte in ganzen Stunden angeben (gegebenenfalls runden, zB 37,5 h = 38 h).)
- | | | |
|---|---|----|
| Stunden | <input style="width: 20px; height: 15px;" type="text"/> | 28 |
| Stundenzahl schwankt; Angabe eines 4-Wochen-Durchschnitts nicht möglich | -6 | |
| Arbeitet derzeit nicht (Karenzierte) | 0 | |
| Keine Angabe | -1 | |

PERSONENFRAGEBOGEN

- 38** Wie hoch ist Ihr derzeitiges monatliches Einkommen in Ihrer
Haupterwerbstätigkeit, wenn Sie bezahlte Überstunden einrechnen?
(ohne 13./14. Bezug, ohne Einmalzahlungen wie z.B Prämien)
(INT: Falls Zielperson Betrag nicht auswendig weiß, höflich bitten
nachzuschauen!
Das Bruttoeinkommen soll das "regelmäßige" Einkommen sein, mit
all seinen "regelmäßig" ausbezahlten Bestandteilen (z.B.
Überstundenpauschale, Trinkgeld, Gewinnbeteiligungen,
Familienzulagen).
Bei Bedarf LISTE 11 zeigen.)
- | | |
|---------------------------|--------------------|
| Bruttobetrag | |
| Monatlicher Betrag in EUR | [][][][][][] |
| Keine Angabe | -1 |
| Weiß nicht | -3 |
| Nettobetrag | |
| Monatlicher Betrag in EUR | [][][][][][] |
| Keine Angabe | -1 |
| Weiß nicht | -3 |
- FILTER: Bruttostufe nur abfragen, wenn weder Brutto- noch
Nettobetrag angegeben wurden.*
- Können Sie mir sagen, in welche Stufe der Bruttobetrag fällt?
Stufe des monatlichen Bruttobezugs (LISTE 11)
- | | |
|--------------|--------|
| Keine Angabe | [][] |
| Keine Angabe | -1 |
| Weiß nicht | -3 |
- 38.1** *FILTER: Falls bei Frage 38 nur Nettobetrag angegeben wurde, weiter bei Frage
38.1, sonst weiter bei Filter vor Frage 39.1.*
Beziehen Sie den Alleinverdiener- oder Alleinerzieherabsetzbetrag?
- | | |
|--------------|----|
| Ja | 1 |
| Nein | 2 |
| Keine Angabe | -1 |
| Weiß nicht | -3 |
- FILTER: Frage 39.1 nur stellen, wenn bezahlte Überstunden geleistet werden
und bei Frage 38 Einkommensbetrag oder Stufe angegeben wurde, sonst weiter
entsprechend Filterung vor Frage 28!*
- 39.1** Sie haben gesagt, Sie arbeiten regelmäßig ... bezahlte Überstunden
pro Monat. Sind diese im vorher genannten Brutto-/Nettobezug
enthalten?
- | | |
|--------------|----|
| Ja | 1 |
| Nein | 2 |
| Keine Angabe | -1 |
- 28** *FILTER: Wenn bei Frage 1 Codes 1-3 oder Karenzierte mit
Rückkehrrecht und aktuellen Arbeitsstunden laut Frage 37.1 oder
37.5 weiter bei Frage 28. Ansonsten wenn bei Frage 36 'Ja' weiter
bei Frage 30, wenn bei Frage 36 'Nein' weiter bei Frage 40.*
Üben Sie neben Ihrer Haupterwerbstätigkeit zur Zeit eine oder
mehrere zusätzliche Erwerbstätigkeit aus?
- | | |
|--------------|----|
| Ja | 1 |
| Nein | 2 |
| Keine Angabe | -1 |

PERSONENFRAGEBOGEN

- 29** Wie viele Stunden pro Woche arbeiten Sie derzeit außerhalb Ihrer Haupterwerbstätigkeit noch in anderen Erwerbstätigkeiten? Bei unregelmäßiger Arbeitszeit versuchen Sie bitte einen Durchschnitt über die letzten 4 Wochen anzugeben.
(INT: Bitte in ganzen Stunden angeben (gegebenenfalls runden, zB 37,5 h = 38 h).)
Stunden
Stundenzahl schwankt; Angabe eines 4 Wochen Durchschnitts nicht möglich -6
Keine Angabe -1
- 30** *FILTER: Wenn die jeweils zutreffenden Stunden bei den Fragen 37.1, 37.3, 37.4 bzw. 37.5 und 29 angegeben wurden und deren Summe weniger als 30 beträgt, weiter bei 31. Sonst weiter bei 32.*
- 31** Was ist der wichtigste Grund, weshalb Sie weniger als 30 Stunden pro Woche arbeiten?
 Aus-, Fort- oder Weiterbildung 1
 Krankheit oder Behinderung 2
 Keine Stelle mit 30 oder mehr Stunden gefunden 3
 Keine Stelle mit 30 oder mehr Stunden gewünscht 4
 Stunden entsprechen einer Vollzeitstelle (zB Lehrer) 5
 Hausarbeit und/oder Elternkarenz, Betreuungspflichten 6
 Anderer Grund 7
 Keine Angabe -1
- 32** *FILTER: Wenn bei Frage 1 Codes 1-3 oder Karenzierte mit Rückkehrrecht weiter bei Frage 32. Ansonsten weiter bei Frage 40.*
 Wie alt waren Sie bei Beginn Ihrer ersten regelmäßigen Erwerbstätigkeit?
 (NICHT Ferialjobs oder Praktika)
 Alter
 Keine Angabe -1
- 33** Wie viele Jahre waren Sie in Ihrem Leben bisher erwerbstätig?
 Jahre
 Keine Angabe -1
- 34** Haben Sie in den letzten 12 Monaten Ihren Arbeitsplatz gewechselt?
 Ja 1 35
 Nein 2 40
 Keine Angabe -1 40
- 35** Was war der (wichtigste) Grund für diesen Wechsel?
 Antritt oder Suche einer besseren Beschäftigung 1
 Ende eines befristeten Arbeitsverhältnisses 2
 Bedingt durch den Arbeitgeber (Betriebsauflösung, Entlassung, ...) 3
 Verkauf, Übergabe oder Schließung des eigenen Unternehmens 4
 Kinderbetreuung und/oder sonstige Betreuungspflichten 5
 Übersiedlung bedingt durch Erwerbstätigkeit des Partners oder Heirat 6
 Sonstiges 7
 Keine Angabe -1

PERSONENFRAGEBOGEN

- 40** Denken Sie bitte an das ganze letzte Jahr, also das Jahr 2007. Geben Sie bitte für jeden Monat dieses Jahres an, was Ihre Hauptaktivität war.
(INT: LISTE 12 vorlegen)
- | | | |
|----------------|--------------------------|---------|
| Jänner 2007 | <input type="checkbox"/> | K.A. -1 |
| Februar 2007 | <input type="checkbox"/> | -1 |
| März 2007 | <input type="checkbox"/> | -1 |
| April 2007 | <input type="checkbox"/> | -1 |
| Mai 2007 | <input type="checkbox"/> | -1 |
| Juni 2007 | <input type="checkbox"/> | -1 |
| Juli 2007 | <input type="checkbox"/> | -1 |
| August 2007 | <input type="checkbox"/> | -1 |
| September 2007 | <input type="checkbox"/> | -1 |
| Oktober 2007 | <input type="checkbox"/> | -1 |
| November 2007 | <input type="checkbox"/> | -1 |
| Dezember 2007 | <input type="checkbox"/> | -1 |
- FILTER: Wenn bei Frage 40 nie Code 7, weiter bei Frage 40.13, sonst weiter bei Frage 40.14.*
- 40.13** Nun möchte ich Ihnen einige Fragen zu Bildungsaktivitäten zwischen dem 1. Jänner und dem 31. Dezember 2007 stellen. Haben Sie im Jahr 2007 eine Schule besucht, studiert oder standen Sie in Lehrausbildung?
- | | | |
|---------------------------------------|--|----|
| Ja, eine Schule besucht oder studiert | | 1 |
| Ja, war Lehrling (Berufsschule) | | 2 |
| Nein | | 3 |
| Keine Angabe | | -1 |
| Weiß nicht | | -3 |
- 40.14** Haben Sie im Jahr 2007 an einer berufsbezogenen Aus- und Weiterbildung, an Teilzeitkursen, Kurzseminaren oder an einem Praktikum teilgenommen?
(INT: NICHT im Rahmen von Schule, Universität oder Lehre)
- | | | |
|---------------------------------------|--|----------|
| Ja, mehr als 40 Stunden (in Summe) | | 1 40.15 |
| Ja, weniger als 40 Stunden (in Summe) | | 2 40.15 |
| Nein | | 2 40.16 |
| Keine Angabe | | -1 40.16 |
| Weiß nicht | | -3 40.16 |
- 40.15** Wer ist für die entstandenen Kosten (überwiegend) aufgekommen?
- | | | |
|------------------------------------|--|----|
| Kosten zur Gänze selbst getragen | | |
| Kosten überwiegend selbst getragen | | 1 |
| Arbeitgeber | | 2 |
| AMS | | 3 |
| Sonstige Institutionen | | 4 |
| Keine Angabe | | -1 |
| Weiß nicht | | -3 |
- 40.16** Haben Sie im Jahr 2007 an Kursen, Lehrgängen oder Workshops teilgenommen, deren Inhalte sich auf Freizeitaktivitäten oder Hobbies bezogen haben?
(Zum Beispiel Sprachkurse, Musikunterricht, Tenniskurse, Fahrschule, Yoga, Modellbaukurs, Kochkurs etc.)?
- | | | |
|--------------|--|----|
| Ja | | 1 |
| Nein | | 2 |
| Keine Angabe | | -1 |
| Weiß nicht | | -3 |

PERSONENFRAGEBOGEN

- 41** Nun möchte ich Ihnen einige Fragen zu Ihrem Einkommen zwischen dem 1. Jänner und dem 31. Dezember 2007 stellen.
Haben Sie im Jahr 2007 eines der folgenden Einkommen aus unselbständiger Erwerbstätigkeit bezogen?
(INT: LISTE 13 vorlegen!)
- | | | |
|--------------|----|----|
| Ja | 1 | 43 |
| Nein | 2 | 56 |
| Keine Angabe | -1 | 56 |
| Weiß nicht | -3 | 56 |

- 43** Haben Sie 2007 für einen, zwei oder mehrere Arbeitgeber gearbeitet?
- | | | |
|-------------------|----|------|
| für einen | 1 | 45 |
| für zwei | 2 | 45.1 |
| für mehr als zwei | 3 | 45.1 |
| Keine Angabe | -1 | 45 |

- 45** In welchen Monaten haben Sie 2007 für diesen Arbeitgeber gearbeitet (auch Krankenstand und Urlaub)?
(INT: Bei Ganzjahresbezügen wird 12 bei Gesamt eingetragen)
- | | Ja | Nein |
|----------------|---|------|
| Jänner 2007 | 1 | 2 |
| Februar 2007 | 1 | 2 |
| März 2007 | 1 | 2 |
| April 2007 | 1 | 2 |
| Mai 2007 | 1 | 2 |
| Juni 2007 | 1 | 2 |
| Juli 2007 | 1 | 2 |
| August 2007 | 1 | 2 |
| September 2007 | 1 | 2 |
| Oktober 2007 | 1 | 2 |
| November 2007 | 1 | 2 |
| Dezember 2007 | 1 | 2 |
| Gesamte Anzahl | <input style="width: 20px; height: 15px; border: 1px solid black;" type="text"/> <input style="width: 20px; height: 15px; border: 1px solid black;" type="text"/> | |

Wie hoch war Ihr durchschnittliches monatliches Einkommen im Jahr 2007? Falls Sie einen Lohnzettel holen könnten, wäre das am einfachsten.
(Bei Spectra als INT:) Falls die Beträge sehr unterschiedlich waren geben Sie bitte den Jahresbetrag (als Summe aller Beträge) im Jahr 2007 an. (OHNE Kinderbeihilfe/OHNE Familienbeihilfe/OHNE Kinderabsetzbetrag)
(INT: Bei Bedarf LISTE 11 zeigen)

- | | |
|---------------------------|--|
| Bruttobetrag | |
| Monatlicher Betrag in EUR | <input style="width: 20px; height: 15px; border: 1px solid black;" type="text"/> <input style="width: 20px; height: 15px; border: 1px solid black;" type="text"/> <input style="width: 20px; height: 15px; border: 1px solid black;" type="text"/> <input style="width: 20px; height: 15px; border: 1px solid black;" type="text"/> <input style="width: 20px; height: 15px; border: 1px solid black;" type="text"/> |
| Keine Angabe | -1 |
| Weiß nicht | -3 |
| Nettobetrag | |
| Monatlicher Betrag in EUR | <input style="width: 20px; height: 15px; border: 1px solid black;" type="text"/> <input style="width: 20px; height: 15px; border: 1px solid black;" type="text"/> <input style="width: 20px; height: 15px; border: 1px solid black;" type="text"/> <input style="width: 20px; height: 15px; border: 1px solid black;" type="text"/> <input style="width: 20px; height: 15px; border: 1px solid black;" type="text"/> |
| Keine Angabe | -1 |
| Weiß nicht | -3 |

FILTER: Wenn keine Angabe oder weiß nicht markiert, dann weiter zu Jahresbetrag Frage 42.

- 44** Wurde ein Monatslohnzettel verwendet?
- | | |
|---|----|
| Kein Brutto- oder Nettobetrag angegeben | -2 |
| Lohnzettel 2007 | 1 |
| Lohnzettel 2008 | 2 |
| Kein Lohnzettel | 3 |

PERSONENFRAGEBOGEN

42 Bitte sagen Sie mir, wie hoch im Jahr 2007 Ihr Jahreseinkommen war?
 (INT: Falls Befragter auf Jahreslohnzettel nachsieht, steht der Jahresbruttobezug auf Position 210)

Jahres-Bruttobetrag	
Betrag in EUR	<input type="text"/> <input type="text"/> <input type="text"/> <input type="text"/> <input type="text"/> <input type="text"/> <input type="text"/>
Keine Angabe	-1
Weiß nicht	-3
Jahres-Nettobetrag	
Betrag in EUR	<input type="text"/> <input type="text"/> <input type="text"/> <input type="text"/> <input type="text"/> <input type="text"/> <input type="text"/>
Keine Angabe	-1
Weiß nicht	-3

49 Wurde ein Jahreslohnzettel verwendet?

Kein Brutto- oder Nettobetrag angegeben	-2
Ja	1
Nein	2

45s *FILTER: Wenn auch bei Frage 42 keine Angabe oder weiß nicht markiert, dann weiter zu Nettostufe.*

Können Sie mir sagen, in welche Stufe Ihr durchschnittliches Monatsnettoeinkommen fällt?

Stufe des monatlichen Nettobetrags (LISTE 11)	<input type="text"/> <input type="text"/>	46
Keine Angabe		-1 46
Weiß nicht		-3 46

45.1 In welchen Monaten haben Sie 2007 in diesem 1. Beschäftigungsverhältnis gearbeitet (auch Krankenstand und Urlaub)?

	Ja	Nein
Jänner 2007	1	2
Februar 2007	1	2
März 2007	1	2
April 2007	1	2
Mai 2007	1	2
Juni 2007	1	2
Juli 2007	1	2
August 2007	1	2
September 2007	1	2
Oktober 2007	1	2
November 2007	1	2
Dezember 2007	1	2
Gesamte Anzahl	<input type="text"/> <input type="text"/>	

Wie hoch war Ihr durchschnittliches monatliches Einkommen in Ihrem 1. Beschäftigungsverhältnis? Falls Sie einen Lohnzettel holen könnten, wäre das am einfachsten.

(Bei Spectra als INT:) Falls die Beträge sehr unterschiedlich waren geben Sie bitte den Jahresbetrag im Jahr 2007 an.
 (OHNE Kinderbeihilfe/OHNE Familienbeihilfe/OHNE Kinderabsetzbetrag)
 (INT: Bei Bedarf LISTE 11 zeigen)

Bruttobetrag	
Monatlicher Betrag in EUR	<input type="text"/> <input type="text"/> <input type="text"/> <input type="text"/> <input type="text"/> <input type="text"/>
Keine Angabe	-1
Weiß nicht	-3
Nettobetrag	
Monatlicher Betrag in EUR	<input type="text"/> <input type="text"/> <input type="text"/> <input type="text"/> <input type="text"/> <input type="text"/>
Keine Angabe	-1
Weiß nicht	-3

FILTER: Wenn keine Angabe oder weiß nicht markiert, dann weiter zu Jahresbetrag Frage 42.1

PERSONENFRAGEBOGEN

- 44.1** Wurde ein Monatslohnzettel verwendet (1.
Kein Brutto- oder Nettobetrag angegeben -2
Lohnzettel 2007 1
Lohnzettel 2008 2
Kein Lohnzettel 3

- 42.1** Bitte sagen Sie mir, wie hoch im Jahr 2007 Ihr Jahreseinkommen in
Ihrem 1. Beschäftigungsverhältnis war?
(INT: Falls Befragter auf Jahreslohnzettel nachsieht, steht der
JahresbruttoBezug auf Position 210)

- Jahres-BruttoBezug
Betrag in EUR
Keine Angabe -1
Weiß nicht -3
Jahres-Nettobetrag
Betrag in EUR
Keine Angabe -1
Weiß nicht -3

- 45.1s** *FILTER: Wenn auch bei Frage 42.1 keine Angabe oder weiß nicht
markiert, dann weiter zu Nettostufe.*
Können Sie mir sagen, in welche Stufe Ihr durchschnittliches
Monatsnettoeinkommen fällt?

- Stufe des monatlichen Nettobetrags (LISTE 11)
Keine Angabe -1
Weiß nicht -3

- 45.2** In welchen Monaten haben Sie 2007 in diesem 2.
Beschäftigungsverhältnis gearbeitet (auch Krankenstand und
Urlaub)?

- | | Ja | Nein |
|----------------|---|------|
| Jänner 2007 | 1 | 2 |
| Februar 2007 | 1 | 2 |
| März 2007 | 1 | 2 |
| April 2007 | 1 | 2 |
| Mai 2007 | 1 | 2 |
| Juni 2007 | 1 | 2 |
| Juli 2007 | 1 | 2 |
| August 2007 | 1 | 2 |
| September 2007 | 1 | 2 |
| Oktober 2007 | 1 | 2 |
| November 2007 | 1 | 2 |
| Dezember 2007 | 1 | 2 |
| Gesamte Anzahl | <input type="text"/> <input type="text"/> | |

Wie hoch war Ihr durchschnittliches monatliches bzw. jährliches
Einkommen in Ihrem 2. Beschäftigungsverhältnis?

(Bei Spectra als INT:) Falls Sie einen Lohnzettel holen könnten,
wäre das am einfachsten. Falls die Beträge sehr unterschiedlich
waren geben Sie bitte den Jahresbetrag im Jahr 2007 an.

(OHNE Kinderbeihilfe/OHNE Familienbeihilfe/OHNE
Kinderabsetzbetrag)

(INT: Bei Bedarf LISTE 11 zeigen)

- BruttoBezug
Monatlicher Betrag in EUR
Keine Angabe -1
Weiß nicht -3
Nettobetrag
Monatlicher Betrag in EUR
Keine Angabe -1
Weiß nicht -3

FILTER: Wenn keine Angabe oder weiß nicht markiert, dann weiter zu Jahresbetrag Frage 42.2.

PERSONENFRAGEBOGEN

- 44.2** Wurde ein Monatslohnzettel verwendet (2.
Kein Brutto- oder Nettobetrag angegeben -2
Lohnzettel 2007 1
Lohnzettel 2008 2
Kein Lohnzettel 3

42.2 Bitte sagen Sie mir, wie hoch im Jahr 2007 Ihr Jahreseinkommen in Ihrem 2. Beschäftigungsverhältnis war?
(INT: Falls Befragter auf Jahreslohnzettel nachsieht, steht der Jahresbruttobezug auf Position 210)

- Jahres-Bruttobetrag
Betrag in EUR
Keine Angabe -1
Weiß nicht -3
Jahres-Nettobetrag
Betrag in EUR
Keine Angabe -1
Weiß nicht -3

45.2s *FILTER: Wenn auch bei Frage 42.2 keine Angabe oder weiß nicht markiert, dann weiter zu Nettostufe.*

Können Sie mir sagen, in welche Stufe Ihr durchschnittliches Monatsnettoeinkommen fällt?

- Stufe des monatlichen Nettobetrags (LISTE 11) -1
Keine Angabe -1
Weiß nicht -3

FILTER: Falls nur 2 Beschäftigungsverhältnisse weiter bei Frage 46, sonst bei Frage 45.3.

45.3 In welchen Monaten haben Sie 2007 in diesem 3. Beschäftigungsverhältnis gearbeitet (auch Krankenstand und Urlaub)?

- | | Ja | Nein |
|----------------|---|------|
| Jänner 2007 | 1 | 2 |
| Februar 2007 | 1 | 2 |
| März 2007 | 1 | 2 |
| April 2007 | 1 | 2 |
| Mai 2007 | 1 | 2 |
| Juni 2007 | 1 | 2 |
| Juli 2007 | 1 | 2 |
| August 2007 | 1 | 2 |
| September 2007 | 1 | 2 |
| Oktober 2007 | 1 | 2 |
| November 2007 | 1 | 2 |
| Dezember 2007 | 1 | 2 |
| Gesamte Anzahl | <input type="text"/> <input type="text"/> | |

Wie hoch war Ihr durchschnittliches monatliches Einkommen in Ihrem 3. Beschäftigungsverhältnis?

(Bei Spectra als INT:) Falls Sie einen Lohnzettel holen könnten, wäre das am einfachsten. Falls die Beträge sehr unterschiedlich waren geben Sie bitte den Jahresbetrag im Jahr 2007 an. (OHNE Kinderbeihilfe/OHNE Familienbeihilfe/OHNE Kinderabsetzbetrag)

(INT: Bei Bedarf LISTE 11 zeigen)

- Bruttobetrag
Monatlicher Betrag in EUR
Keine Angabe -1
Weiß nicht -3

PERSONENFRAGEBOGEN

Nettobetrag
 Monatlicher Betrag in EUR
 Keine Angabe -1
 Weiß nicht -3

FILTER: Wenn keine Angabe oder weiß nicht markiert, dann weiter zu Jahresbetrag Frage 42.3.

- 44.3** Wurde ein Monatslohnzettel verwendet (3.
 Kein Brutto- oder Nettobetrag angegeben -2
 Lohnzettel 2007 1
 Lohnzettel 2008 2
 Kein Lohnzettel 3

42.3 Bitte sagen Sie mir, wie hoch im Jahr 2007 Ihr Jahreseinkommen in
 Ihrem 3. Beschäftigungsverhältnis war?
*(INT: Falls Befragter auf Jahreslohnzettel nachsieht, steht der
 Jahresbruttobezug auf Position 210)*

Jahres-Bruttobetrag
 Betrag in EUR
 Keine Angabe -1
 Weiß nicht -3
 Jahres-Nettobetrag
 Betrag in EUR
 Keine Angabe -1
 Weiß nicht -3

45.3s *FILTER: Wenn auch bei Frage 42.3 keine Angabe oder weiß nicht
 markiert, dann weiter zu Nettostufe.*

Können Sie mir sagen, in welche Stufe Ihr durchschnittliches
 Monatsnettoeinkommen fällt?

Stufe des monatlichen Nettobetrags (LISTE 11)
 Keine Angabe -1
 Weiß nicht -3

Haben Sie 2007 eine der folgenden Zahlungen erhalten?
(INT: LISTE 14 vorlegen)

	Ja	Nein	K.A.	W.N	wenn ja
46 Abfertigung	1	2	-1	-3	47
46.1 Sonderzahlungen, d.h. 13. und 14. Monatsbezug (=Urlaubs- und Weihnachtsgeld)	1	2	-1	-3	47.1
46.2 Urlaubsentschädigung/Urlaubsabfindung	1	2	-1	-3	47.2
46.3 Überstundenbezahlung	1	2	-1	-3	47.3
46.4 Trinkgelder	1	2	-1	-3	47.4
46.5 Provisionen	1	2	-1	-3	47.5
46.6 Prämien (Belohnungen), über das 13. und 14. Monatsgehalt hinausgehei	1	2	-1	-3	47.6
46.7 Mitarbeiterbeteiligungen	1	2	-1	-3	47.7
46.8 Familienzulagen	1	2	-1	-3	47.8
46.9 Sonstige Zahlungen (z.B. finanzielles Weihnachtsgeschenk, Wohnungs- oder Fahrtgeldzuschuss)	1	2	-1	-3	47.9

INT: Bei mehreren Beschäftigungsverhältnisse beziehen sich die folgenden Fragen auf alle Arbeitgeber zusammen

*FILTER: Falls bei Frage 46-46.9 nie "Ja" weiter bei Frage 51.
 Frage 47 nur stellen, wenn Brutto- oder Nettoverdienst genannt.
 Ansonsten weiter bei Frage 48!*

PERSONENFRAGEBOGEN

47 Ist diese Abfertigung im vorher genannten monatlichen Bruttoverdienst/monatlichen Nettoverdienst/Jahres-Bruttoverdienst/Jahres-Nettoverdienst/Verdienst enthalten?
(ACHTUNG EDV: Bitte jeweiligen Text einblenden, je nachdem was genannt wurde: Wenn Frage 45 Bruttobetrag - dann monatlicher Bruttoverdienst. Wenn bei Frage 45 Nettobetrag - dann monatlicher Nettoverdienst. Wenn bei Frage 42 Bruttobetrag - dann Jahres-Bruttoverdienst. Wenn bei Frage 42 Nettobetrag - dann Jahres-Nettoverdienst. Bei allen mit mehr als 1 Beschäftigungsverhältnis - dann nur Verdienst einblenden)

- Ja 1
- Nein 2
- Keine Angabe -1
- Weiß nicht -3

48 Bitte sagen Sie mir, wie hoch diese Abfertigung brutto und netto war.

- Abfertigung - brutto
- Betrag in EUR
- Keine Angabe -1
- Weiß nicht -3
- Abfertigung - netto
- Betrag in EUR
- Keine Angabe -1
- Weiß nicht -3

*FILTER: Frage 47.1 nur stellen, wenn Brutto- oder Nettoverdienst genannt und nicht Jahreslohnzettel verwendet (Frage 49 Code 1).
 Ansonsten weiter bei Frage 48.2!*

47.1 Sind diese Sonderzahlungen im vorher genannten monatlichen Bruttoverdienst/monatlichen Nettoverdienst/Jahres-Bruttoverdienst/Jahres-Nettoverdienst/Verdienst enthalten?

- Ja 1
- Nein 2
- Keine Angabe -1

*Frage 47.2 nur stellen, wenn Brutto- oder Nettoverdienst genannt.
 Ansonsten weiter bei Frage 48.2!*

47.2 Ist diese Urlaubsentschädigung/Urlaubsabfindung im vorher genannten monatlichen Bruttoverdienst/monatlichen Nettoverdienst/Jahres-Bruttoverdienst/Jahres-Nettoverdienst/Verdienst enthalten?

- Ja 1 47.3
- Nein 2 48.2
- Keine Angabe -1 48.2
- Weiß nicht -3 48.2

48.2 Bitte sagen Sie mir, wie hoch der Betrag der Urlaubsentschädigung/Urlaubsabfindung 2007 war.

- Urlaubsentschädigung brutto
- Betrag in EUR
- Keine Angabe -1
- Weiß nicht -3
- Urlaubsentschädigung netto
- Betrag in EUR
- Keine Angabe -1
- Weiß nicht -3

PERSONENFRAGEBOGEN

FILTER: Frage 47.3 nur stellen, wenn Brutto- oder Nettoverdienst genannt und nicht Jahreslohnzettel verwendet (Frage 49 Code 1). Ansonsten weiter bei Frage 48.3!

- 47.3** Sind bezahlte Überstunden im vorher genannten monatlichen Bruttoverdienst/monatlichen Nettoverdienst/Jahres-Bruttoverdienst/Jahres-Nettoverdienst/Verdienst enthalten?
- | | | |
|--------------|----|------|
| Ja | 1 | 47.4 |
| Nein | 2 | 48.3 |
| Keine Angabe | -1 | 48.3 |
| Weiß nicht | -3 | 48.3 |

- 48.3** Bitte sagen Sie mir, wieviel Sie 2007 für Überstunden durchschnittlich im Monat erhalten haben.

Monatsbetrag Überstunden brutto

Betrag in EUR

--	--	--	--	--	--

Keine Angabe

-1

Weiß nicht

-3

Monatsbetrag Überstunden netto

Betrag in EUR

--	--	--	--	--	--

Keine Angabe

-1

Weiß nicht

-3

Falls der Betrag zu stark schwankt, schätzen Sie bitte den Jahresbetrag.

FILTER: nur wenn bei Monatsbetrag Brutto und Netto keine Angabe oder weiß nicht

Jahresbetrag Überstunden brutto

Betrag in EUR

--	--	--	--	--	--

Keine Angabe

-1

Weiß nicht

-3

Jahresbetrag Überstunden netto

Betrag in EUR

--	--	--	--	--	--

Keine Angabe

-1

Weiß nicht

-3

FILTER: Frage 47.4 nur stellen, wenn Brutto- oder Nettoverdienst genannt. Ansonsten weiter bei Frage 48.4!

- 47.4** Sind diese Trinkgelder im vorher genannten monatlichen Bruttoverdienst/monatlichen Nettoverdienst/Jahres-Bruttoverdienst/Jahres-Nettoverdienst/Verdienst enthalten?
- | | | |
|--------------|----|------|
| Ja | 1 | 47.5 |
| Nein | 2 | 48.4 |
| Keine Angabe | -1 | 48.4 |
| Weiß nicht | -3 | 48.4 |

- 48.4** Bitte sagen Sie mir, wie hoch ihre Einkünfte aus Trinkgeldern im Jahr 2007 waren.

Jahresbetrag - brutto

Betrag in EUR

--	--	--	--	--	--

Keine Angabe

-1

Weiß nicht

-3

Jahresbetrag - netto

Betrag in EUR

--	--	--	--	--	--

Keine Angabe

-1

Weiß nicht

-3

FILTER: Frage 47.5 nur stellen, wenn Brutto- oder Nettoverdienst genannt und nicht Jahreslohnzettel verwendet (Frage 49 Code 1). Ansonsten weiter bei Frage 48.5!

PERSONENFRAGEBOGEN

- 47.5** Sind diese Provisionen im vorher genannten monatlichen Bruttoverdienst/monatlichen Nettoverdienst/Jahres-Bruttoverdienst/Jahres-Nettoverdienst/Verdienst enthalten?
- | | | |
|--------------|----|------|
| Ja | 1 | 47.6 |
| Nein | 2 | 48.5 |
| Keine Angabe | -1 | 48.5 |
| Weiß nicht | -3 | 48.5 |

- 48.5** Bitte sagen Sie mir, wie hoch der Betrag war, den Sie an Provisionen im Jahr 2007 erhalten haben.
- Provisionen Jahresbetrag - brutto
- | | | |
|---------------|----------------------|----|
| Betrag in EUR | <input type="text"/> | |
| Keine Angabe | | -1 |
| Weiß nicht | | -3 |
- Provisionen Jahresbetrag - netto
- | | | |
|---------------|----------------------|----|
| Betrag in EUR | <input type="text"/> | |
| Keine Angabe | | -1 |
| Weiß nicht | | -3 |

FILTER: Frage 47.6 nur stellen, wenn Brutto- oder Nettoverdienst genannt. Ansonsten weiter bei Frage 48.6!

- 47.6** Ist diese Prämie (Belohnung) im vorher genannten monatlichen Bruttoverdienst/monatlichen Nettoverdienst/Jahres-Bruttoverdienst/Jahres-Nettoverdienst/Verdienst enthalten?
- | | | |
|--------------|----|------|
| Ja | 1 | 47.7 |
| Nein | 2 | 48.6 |
| Keine Angabe | -1 | 48.6 |
| Weiß nicht | -3 | 48.6 |

- 48.6** Bitte sagen Sie mir, wie hoch der Betrag aus Prämienzahlung im Jahr 2007 war?
- Prämien Jahresbetrag - brutto
- | | | |
|---------------|----------------------|----|
| Betrag in EUR | <input type="text"/> | |
| Keine Angabe | | -1 |
| Weiß nicht | | -3 |
- Prämien Jahresbetrag - netto
- | | | |
|---------------|----------------------|----|
| Betrag in EUR | <input type="text"/> | |
| Keine Angabe | | -1 |
| Weiß nicht | | -3 |

FILTER: Frage 47.7 nur stellen, wenn Brutto- oder Nettoverdienst genannt und nicht Jahreslohnzettel verwendet (Frage 49 Code 1). Ansonsten weiter bei Frage 48.7!

(EDV: Bei Verwendung des Jahreslohnzettels wird automatisch auf enthalten gesetzt)

- 47.7** Ist diese Mitarbeiterbeteiligung im vorher genannten monatlichen Bruttoverdienst/monatlichen Nettoverdienst/Jahres-Bruttoverdienst/Jahres-Nettoverdienst/Verdienst enthalten?
- | | | |
|--------------|----|------|
| Ja | 1 | 47.8 |
| Nein | 2 | 48.7 |
| Keine Angabe | -1 | 48.7 |
| Weiß nicht | -3 | 48.7 |

- 48.7** Bitte sagen Sie mir, wie hoch der Jahresbetrag 2007 aus Mitarbeiterbeteiligungen war?
- Jahresbetrag Brutto
- | | | |
|---------------|----------------------|----|
| Betrag in EUR | <input type="text"/> | |
| Keine Angabe | | -1 |
| Weiß nicht | | -3 |

PERSONENFRAGEBOGEN

Jahresbetrag Netto
 Betrag in EUR
 Keine Angabe
 Weiß nicht

<input type="text"/>	<input type="text"/>	<input type="text"/>	<input type="text"/>	<input type="text"/>	<input type="text"/>
----------------------	----------------------	----------------------	----------------------	----------------------	----------------------

-1
-3

FILTER: Frage 47.8 nur stellen, wenn Brutto- oder Nettoverdienst genannt und nicht Jahreslohnzettel verwendet (Frage 49 Code 1). Ansonsten weiter bei Frage 48.8!

- 47.8** Ist diese Familienzulage im vorher genannten monatlichen Bruttoverdienst/monatlichen Nettoverdienst/Jahres-Bruttoverdienst/Jahres-Nettoverdienst/Verdienst enthalten?
- | | | |
|--------------|----|------|
| Ja | 1 | 47.9 |
| Nein | 2 | 48.8 |
| Keine Angabe | -1 | 48.8 |
| Weiß nicht | -3 | 48.8 |

- 48.8** Bitte sagen Sie mir, wieviel Sie pro Monat im Jahr 2007 an Familienzulage erhielten?

Monatsbetrag (maximal € 500) Brutto
 Betrag in EUR
 Keine Angabe
 Weiß nicht
 Monatsbetrag (maximal € 500) Netto
 Betrag in EUR
 Keine Angabe
 Weiß nicht

<input type="text"/>	<input type="text"/>	<input type="text"/>
----------------------	----------------------	----------------------

-1
-3

<input type="text"/>	<input type="text"/>	<input type="text"/>
----------------------	----------------------	----------------------

-1
-3

FILTER: Frage 47.9 nur stellen, wenn Brutto- oder Nettoverdienst genannt. Ansonsten weiter bei Frage 48.9!

- 47.9** Sind diese sonstigen Zahlungen im vorher genannten monatlichen Bruttoverdienst/monatlichen Nettoverdienst/Jahres-Bruttoverdienst/Jahres-Nettoverdienst/Verdienst enthalten?
- | | | |
|--------------|----|------|
| Ja | 1 | 51 |
| Nein | 2 | 48.9 |
| Keine Angabe | -1 | 48.9 |
| Weiß nicht | -3 | 48.9 |

- 48.9** Bitte sagen Sie mir, wieviel diese sonstigen Zahlungen im Jahr 2007 ausmachten?

Jahresbetrag Brutto
 Betrag in EUR
 Keine Angabe
 Weiß nicht
 Jahresbetrag Netto
 Betrag in EUR
 Keine Angabe
 Weiß nicht

<input type="text"/>	<input type="text"/>	<input type="text"/>	<input type="text"/>	<input type="text"/>
----------------------	----------------------	----------------------	----------------------	----------------------

-1
-3

<input type="text"/>	<input type="text"/>	<input type="text"/>	<input type="text"/>	<input type="text"/>
----------------------	----------------------	----------------------	----------------------	----------------------

-1
-3

- 51** Stellte Ihnen Ihr Arbeitgeber im Jahr 2007 einen Firmenwagen zur Verfügung, den Sie auch privat nutzen konnten?
- | | | |
|--------------|----|------|
| Ja | 1 | 53 |
| Nein | 2 | 51.1 |
| Keine Angabe | -1 | 51.1 |
| Weiß nicht | -3 | 51.1 |

- 53** Wie viele Monate konnten Sie diesen Firmenwagen im Jahr 2007 privat nutzen?

Zahl der Monate
 Keine Angabe
 Weiß nicht

<input type="text"/>	<input type="text"/>
----------------------	----------------------

52
-1 51.1
-3 51.1

PERSONENFRAGEBOGEN

FILTER: Frage 52 nur stellen, wenn Brutto- oder Nettoverdienst genannt. Ansonsten weiter bei Frage 51.1!

- 52** Ist der Firmenwagen im vorher genannten Verdienst berücksichtigt?
- Ja 1
 - Nein 2
 - Keine Angabe -1
 - Weiß nicht -3

Haben Sie im Jahr 2007 im Zuge Ihrer unselbständigen Erwerbstätigkeit sonstige Sachbezüge bezogen?

- | | | Ja | Nein | K.A. | W.N. | | | wenn ja |
|-------------|--|----|------|------|------|--|------|---------|
| 51.1 | Freie oder reduzierte Unterkunft (Logis) als Hauptwohnung des gesamten Haushalts | 1 | 2 | -1 | -3 | | 52.1 | |
| 51.2 | Freies Essen | 1 | 2 | -1 | -3 | | 52.2 | |
| 51.3 | Brennstoffe/Strom | 1 | 2 | -1 | -3 | | 52.3 | |
| 51.4 | Sonstige Sachbezüge (zB Essensgutscheine, Kinderbetreuung, Lebensmittel) | 1 | 2 | -1 | -3 | | 52.4 | |

FILTER: Falls bei Frage 51.1-51.4 nie "Ja" weiter bei Frage 56. Frage 52.1-4 nur stellen, wenn Brutto- oder Nettoverdienst genannt und Sachbezüge bezogen wurden. Falls kein Brutto- oder Nettoverdienst genannt wurde weiter bei Frage 55.

Sind diese Sachbezüge im oben genannten Verdienst enthalten?

- | | | Ja | Nein | K.A. | W.N. |
|-------------|--|----|------|------|------|
| 52.1 | Freie oder reduzierte Unterkunft (Logis) | 1 | 2 | -1 | -3 |
| 52.2 | Freies Essen | 1 | 2 | -1 | -3 |
| 52.3 | Brennstoffe/Strom | 1 | 2 | -1 | -3 |
| 52.4 | Sonstige Sachbezüge | 1 | 2 | -1 | -3 |

- 55** *FILTER: Wenn nur Bezug von freier Unterkunft weiter bei Frage 56, bei Bezug von anderen nicht im Einkommen enthaltenen Sachbezügen weiter bei Frage 55.*

Bitte sagen Sie mir, welchen Wert diese Sachbezüge (EDV: nicht im Einkommen enthaltene Sachbezüge anzeigen, jedenfalls ohne Unterkunft) im Jahr 2007 pro Monat durchschnittlich hatte(n). (Wenn der Sachbezug steuerfrei war, dann ist der Bruttobetrag gleich dem Nettobetrag.)

INT: Wert der Sachbezüge OHNE Unterkunft!

Sachbezüge - monatlicher Bruttobetrag

Betrag in EUR

Keine Angabe

Weiß nicht

--	--	--	--

-1

-3

Sachbezüge - monatlicher Nettobetrag

Betrag in EUR

Keine Angabe

Weiß nicht

--	--	--	--

-1

-3

PERSONENFRAGEBOGEN

56 Jetzt möchte ich Sie nach Einkommen aus selbständiger Erwerbstätigkeit fragen. Bitte sagen Sie mir, ob Sie im Jahr 2007 als Selbständige/r oder Mithelfende/r im Familienbetrieb eines der folgenden Einkommen hatten.

(INT: LISTE 15 vorlegen)

	Ja	Nein	K.A.	W.N.
Einkommen aus Land- und Forstwirtschaft	1	2	-1	-3
Einkommen aus Vermietung/Verpachtung (INKL. Privatzimmer)	1	2	-1	-3
Einkommen aus Gewerbebetrieb	1	2	-1	-3
Einkommen aus freiberuflicher Tätigkeit	1	2	-1	-3
Einkommen aus Werkverträgen/freien Dienstverträgen	1	2	-1	-3
Sonstiges Einkommen als Selbständige/r oder Mithelfende/r im Familienbetrieb, aber nicht angestellt (auch Gelegenheitsarbeit, sofern noch nicht genannt)	1	2	-1	-3

FILTER: Entsprechend dem Antwortmuster den Filter so setzen, dass die Zielperson über jene Einkünfte befragt wird, die sie bezogen hat ("Ja"). Wenn keinerlei Bezug vorliegt, weiter bei 65.

57.2 Sagen Sie mir bitte, wie viele Monate Sie im Jahr 2007 die landwirtschaftliche Tätigkeit ausgeübt haben und wie hoch Ihr durchschnittliches Monatseinkommen daraus war? Was stand Ihnen, alles in allem, aus dieser Tätigkeit zur Verfügung, d.h welche Beträge haben Sie aus der landwirtschaftlichen Tätigkeit für sich entnommen?

(INT: Bei Bedarf LISTE 11 vorlegen)

Zahl der Monate

Monate

Keine Angabe -1

Weiß nicht -3

Betrag

Monatlicher Betrag in EUR

Keine Angabe -1

Weiß nicht -3

Bruttobetrag wird nicht mehr erhoben

Können Sie mir sagen, in welche Stufe der Betrag fällt?

Stufe des Monatsbetrags (LISTE 11)

Keine Angabe -1

Weiß nicht -3

57.1 Sagen Sie mir bitte, wie viele Monate Sie im Jahr 2007 die Vermietung oder Verpachtung ausgeübt haben und wie hoch Ihr durchschnittliches Monatseinkommen daraus war? Was stand Ihnen, alles in allem, aus dieser Tätigkeit zur Verfügung, d.h welche Beträge haben Sie aus der Vermietung oder Verpachtung für sich entnommen?

(INT: Bei Bedarf LISTE 11 vorlegen)

Zahl der Monate

Monate

Keine Angabe -1

Weiß nicht -3

Betrag

Monatlicher Betrag in EUR

Keine Angabe -1

Weiß nicht -3

Bruttobetrag wird nicht mehr erhoben

Können Sie mir sagen, in welche Stufe der Betrag fällt?

Stufe des Monatsbetrags (LISTE 11)

Keine Angabe -1

Weiß nicht -3

PERSONENFRAGEBOGEN

57.3 Sagen Sie mir bitte, wie viele Monate Sie im Jahr 2007 Ihr Gewerbe ausgeübt haben und wie hoch Ihr durchschnittliches Monatseinkommen daraus war?

Was stand Ihnen, alles in allem, aus dieser Tätigkeit zur Verfügung, d.h welche Beträge haben Sie aus dem Gewerbebetrieb für sich entnommen?

(INT: Bei Bedarf LISTE 11 vorlegen)

Zahl der Monate

Monate

Keine Angabe

-1

Weiß nicht

-3

Betrag

Monatlicher Betrag in EUR

Keine Angabe

-1

Weiß nicht

-3

Bruttobetrag wird nicht mehr erhoben

Können Sie mir sagen, in welche Stufe der Betrag fällt?

Stufe des Monatsbetrags (LISTE 11)

Keine Angabe

-1

Weiß nicht

-3

FILTER: Wenn bei Frage 56 Einkommen aus Land-/Forstwirtschaft, Gewerbebetrieb oder Vermietung/Verpachtung angegeben wurde weiter bei Frage 58, sonst weiter bei 57.4-57.7 (je nach "Ja"-Antwort bei 56). Falls keine anderen selbständigen Einkünfte angegeben wurden weiter bei Frage 121.

58 Haben Sie aus Ihrer Land- oder Forstwirtschaft/Ihrem Gewerbebetrieb/Ihrer Vermietung oder Verpachtung im Jahr 2007 Dinge wie Lebensmittel, Getränke, Brennstoffe, Diesel/Benzin oder Ähnliches für Ihren privaten Konsum entnommen oder hergestellt? (EDV: Bitte einsetzen, was bei Frage 56 genannt wurde (betrifft nur Tätigkeit in Land-/Forstwirtschaft, Gewerbebetrieb oder Vermietung/Verpachtung). Bei mehreren Tätigkeiten alle angeben)

Ja

1 58.n

Nein

2 57.4

Keine Angabe

-1 57.4

Weiß nicht

-3 57.4

58n Angenommen Sie müssten die Lebensmittel, die Getränke, die Brennstoffe, den Benzin/Diesel oder das andere, das Sie für den Eigenbedarf aus dem Betrieb entnehmen oder herstellen, monatlich kaufen? Was würde Sie das kosten? Was müssten Sie monatlich dafür ausgeben?

Eine grobe Schätzung in Euro reicht.

Wert der Entnahmen

Betrag in EUR

Keine Angabe

-1

Weiß nicht

-3

57.4 Sagen Sie mir bitte, wie viele Monate Sie im Jahr 2007 die freiberufliche Tätigkeit ausgeübt haben und wie hoch Ihr durchschnittliches Monatseinkommen daraus war? Was stand Ihnen, alles in allem, aus dieser Tätigkeit zur Verfügung? (INT: Bei Bedarf LISTE 11 vorlegen)

Zahl der Monate

Monate

Keine Angabe

-1

Weiß nicht

-3

PERSONENFRAGEBOGEN

Betrag
 Monatlicher Betrag in EUR
 Keine Angabe -1
 Weiß nicht -3

Bruttobetrag wird nicht mehr erhoben

Können Sie mir sagen, in welche Stufe der Betrag fällt?
 Stufe des Monatsbetrags (LISTE 11)
 Keine Angabe -1
 Weiß nicht -3

57.5 Sagen Sie mir bitte, wie viele Monate Sie im Jahr 2007 die Tätigkeit als Werkvertragsnehmer/in oder freie/r Dienstnehmer/in ausgeübt haben und wie hoch Ihr durchschnittliches Monatseinkommen daraus war?

Was stand Ihnen, alles in allem, aus dieser Tätigkeit zur Verfügung?
 (INT: Bei Bedarf LISTE 11 vorlegen)

Zahl der Monate
 Monate
 Keine Angabe -1
 Weiß nicht -3

Betrag
 Monatlicher Betrag in EUR
 Keine Angabe -1
 Weiß nicht -3

Bruttobetrag wird nicht mehr erhoben

Können Sie mir sagen, in welche Stufe der Betrag fällt?
 Stufe des Monatsbetrags (LISTE 11)
 Keine Angabe -1
 Weiß nicht -3

57.7 Sagen Sie mir bitte, wie viele Monate Sie im Jahr 2007 die Tätigkeit als Selbständige/r oder Mithelfende/r im Familienbetrieb bzw. diese Gelegenheitsarbeit ausgeübt haben und wie hoch Ihr durchschnittliches Monatseinkommen daraus war?

Was stand Ihnen, alles in allem, aus dieser Tätigkeit zur Verfügung?
 (INT: Bei Bedarf LISTE 11 vorlegen)

Zahl der Monate
 Monate
 Keine Angabe -1
 Weiß nicht -3

Betrag
 Monatlicher Betrag in EUR
 Keine Angabe -1
 Weiß nicht -3

Bruttobetrag wird nicht mehr erhoben

Können Sie mir sagen, in welche Stufe der Betrag fällt?
 Stufe des Monatsbetrags (LISTE 11)
 Keine Angabe -1
 Weiß nicht -3

FILTER: Alle Personen mit Einkünften aus selbständiger Tätigkeit laut Frage 56 weiter bei Frage 121, sonst weiter bei Frage 65.

PERSONENFRAGEBOGEN

121

Bitte sagen Sie mir, wie oft Sie im Jahr 2007 Sozialversicherungsbeiträge aus Ihrer selbständigen Tätigkeit gezahlt haben und wie hoch der Betrag pro Zahlung (durchschnittlich) war. (Monatliche Zahlung = 12x, Einmalzahlung = 1x, 1/4-jährliche Zahlung = 4x usw)
(INT: Nur Beträge beachten, die im Jahr 2007 bezahlt wurden, nicht die die Versicherung für 2007 begründen. Bei unterschiedlich hohen Beträgen oder Zahlungen an verschiedene Versicherungen Beträge zusammenzählen und als Einmalzahlung eintragen. Falls Zielperson Betrag nicht auswendig weiß, höflich bitten nachzuschauen:) Falls Sie die Kontoauszüge Ihrer Sozialversicherung holen könnten, wäre das am einfachsten.

(INT: Bei Bedarf Liste 11 vorlegen.)

Anzahl der Zahlungen (wie oft?)

Keine Zahlungen

0

Anzahl

Keine Angabe

-1

Weiß nicht

-3

Betrag

Betrag pro Zahlung in EUR

Keine Angabe

-1

Weiß nicht

-3

Können Sie mir sagen, in welche Stufe der Betrag fällt?

Stufe pro Zahlung (LISTE 11)

Keine Angabe

-1

Weiß nicht

-3

122

Bitte sagen Sie mir, wie oft Sie im Jahr 2007 Einkommensteuer aus Ihrer selbständigen Tätigkeit gezahlt haben und wie hoch der Betrag pro Zahlung (durchschnittlich) war. (Monatliche Zahlung = 12x, Einmalzahlung = 1x, 1/4-jährliche Zahlung = 4x usw)

(INT: Nur Beträge beachten, die im Jahr 2007 bezahlt wurden, nicht die der Einkommensteuer für das Jahr 2007 entsprechen. Bei unterschiedlich hohen Beträgen Beträge zusammenzählen und als Einmalzahlung eintragen. Falls Zielperson Betrag nicht auswendig weiß, höflich bitten nachzuschauen:) Falls Sie die Benachrichtigungen Ihres Finanzamtes holen könnten, wäre das am einfachsten.

Anzahl der Zahlungen (wie oft?)

Keine Einkommensteuer

0

Anzahl

Keine Angabe

-1

Weiß nicht

-3

Betrag

Betrag pro Zahlung in EUR

Keine Angabe

-1

Weiß nicht

-3

Können Sie mir sagen, in welche Stufe der Betrag fällt?

Stufe pro Zahlung (LISTE 11)

Keine Angabe

-1

Weiß nicht

-3

65

Haben Sie im Jahr 2007 in eine private Pensionsvorsorge eingezahlt?

(NICHT Betriebs-/Firmenpension)

Ja

1 66

Nein

2 67

Keine Angabe

-1 67

Weiß nicht

-3 67

PERSONENFRAGEBOGEN

- 66** Bitte nennen Sie mir den Betrag, den Sie im Jahr 2007 in diese private Pensionsvorsorge eingezahlt haben. Wenn Sie es nicht genau wissen, reicht auch eine Schätzung. (INT: Bitte den JAHRESbetrag erfassen.)
- Betrag in EUR □□□□□
- Keine Angabe -1
- Weiß nicht -3
- 67** *FILTER: An alle männlichen Zielpersonen mit Geburtsjahr 1973 oder später (sonst weiter bei 97).*
Haben Sie im Jahr 2007 den ordentlichen Präsenz- oder Zivildienst geleistet?
- Ja 1 68
- Nein 2 69
- Keine Angabe -1 69
- Weiß nicht -3 69
- 68** Sagen Sie mir bitte, wie viele Monate Sie im Jahr 2007 Präsenz- oder Zivildienst geleistet haben und wie hoch Ihr durchschnittliches Monatseinkommen daraus war. (Taggeld plus Zuschüsse und Fahrtkostenentschädigungen) (INT: Im Bedarfsfall LISTE 16 zeigen)
- Einkommen aus Präsenz- oder Zivildienst
- Zahl der Monate □□
- Monate -1
- Keine Angabe -3
- Weiß nicht
- Nettobetrag □□□□□
- Monatlicher Betrag in EUR -1
- Keine Angabe -3
- Weiß nicht
- Können Sie mir sagen, in welche Stufe der Betrag fällt?
- Stufe des monatlichen Nettobetrags (LISTE 16) □□
- Keine Angabe -1
- Weiß nicht -3
- 69** *FILTER: An Personen mit Geburtsjahr 1939 oder später (sonst weiter bei 71):*
Ich werde Ihnen jetzt einige finanzielle Leistungen aufzählen, die im Zusammenhang mit Arbeitslosigkeit und Berufseinstieg stehen. Bitte sagen Sie mir bei jeder einzelnen Leistung, ob Sie diese im Jahr 2007 bezogen haben. (INT: LISTE 17 vorlegen)
- | | Ja | Nein | K.A. | W.N. |
|------------------|----|------|------|------|
| Arbeitslosengeld | 1 | 2 | -1 | -3 |
| Notstandshilfe | 1 | 2 | -1 | -3 |
- FILTER: Nur Personen mit Geburtsjahr 1957 oder später, sonst weiter bei Frage 69.4 (Beihilfe zur Deckung des Lebensunterhalts).*
- | | | | | |
|--|---|---|----|----|
| Altersteilzeit (Betrag vom AMS) | 1 | 2 | -1 | -3 |
| Beihilfe zur Deckung des Lebensunterhalts (AMS Leistung bei ganztägigem Kurs) | 1 | 2 | -1 | -3 |
| Andere Leistung(en) im Zusammenhang mit Arbeitslosigkeit oder Berufs(wieder)einstieg | 1 | 2 | -1 | -3 |

FALLS nie 'Ja' weiter bei Frage 71, sonst entsprechende Frage 70.

PERSONENFRAGEBOGEN

70

Bitte sagen Sie mir (jeweils), wie viele Monate Sie die Leistung bezogen haben und wie hoch (durchschnittlich) der monatliche Betrag war.

(INT: Im Bedarfsfall LISTE 16 zeigen)

Arbeitslosengeld		
Zahl der Monate		
Monate	<input type="text"/>	<input type="text"/>
Keine Angabe		-1
Weiß nicht		-3
Nettobetrag		
Monatlicher Betrag in EUR	<input type="text"/>	<input type="text"/>
Keine Angabe		-1
Weiß nicht		-3
Können Sie mir sagen, in welche Stufe der Betrag fällt?		
Stufe des monatlichen Nettobetrags (LISTE 16)	<input type="text"/>	<input type="text"/>
Keine Angabe		-1
Weiß nicht		-3
Notstandshilfe		
Zahl der Monate		
Monate	<input type="text"/>	<input type="text"/>
Keine Angabe		-1
Weiß nicht		-3
Nettobetrag		
Monatlicher Betrag in EUR	<input type="text"/>	<input type="text"/>
Keine Angabe		-1
Weiß nicht		-3
Können Sie mir sagen, in welche Stufe der Betrag fällt?		
Stufe des monatlichen Nettobetrags (LISTE 16)	<input type="text"/>	<input type="text"/>
Keine Angabe		-1
Weiß nicht		-3
Altersteilzeit (Betrag vom AMS)		
Zahl der Monate		
Monate	<input type="text"/>	<input type="text"/>
Keine Angabe		-1
Weiß nicht		-3
Nettobetrag		
Monatlicher Betrag in EUR	<input type="text"/>	<input type="text"/>
Keine Angabe		-1
Weiß nicht		-3
Können Sie mir sagen, in welche Stufe der Betrag fällt?		
Stufe des monatlichen Nettobetrags (LISTE 16)	<input type="text"/>	<input type="text"/>
Keine Angabe		-1
Weiß nicht		-3
Beihilfe zur Deckung des Lebensunterhalts (DLU)		
Zahl der Monate		
Monate	<input type="text"/>	<input type="text"/>
Keine Angabe		-1
Weiß nicht		-3
Nettobetrag		
Monatlicher Betrag in EUR	<input type="text"/>	<input type="text"/>
Keine Angabe		-1
Weiß nicht		-3
Können Sie mir sagen, in welche Stufe der Betrag fällt?		
Stufe des monatlichen Nettobetrags (LISTE 16)	<input type="text"/>	<input type="text"/>
Keine Angabe		-1
Weiß nicht		-3

PERSONENFRAGEBOGEN

Andere Leistung(en) im Zusammenhang mit Arbeitslosigkeit oder
Berufs(wieder)einstieg

Zahl der Monate

Monate

Keine Angabe

-1

Weiß nicht

-3

Nettobetrag

Monatlicher Betrag in EUR

Keine Angabe

-1

Weiß nicht

-3

Können Sie mir sagen, in welche Stufe der Betrag fällt?

Stufe des monatlichen Nettobetrags (LISTE 16)

Keine Angabe

-1

Weiß nicht

-3

71

Ich werde Ihnen jetzt einige Pensionsleistungen aufzählen.
Bitte sagen Sie mir bei jeder einzelnen Leistung, ob Sie diese im
Jahr 2007 bezogen haben. Denken Sie dabei bitte ebenfalls an
Pensionen öffentlicher Rechtsträger, auch wenn diese anders
heißen (Ruhegenuss usw).

(INT: LISTE 18 vorlegen)

	Ja	Nein	K.A.	W.N.	wenn ja
Pension aufgrund eigener Erwerbstätigkeit	1	2	-1	-3	71.1
Hinterbliebenenpension (Witwen-, Witwer-, Waisenpension)	1	2	-1	-3	73
Betriebs-/Firmenpension	1	2	-1	-3	73
Privatpension	1	2	-1	-3	73
Sonstige Pension (zB Pensionsvorschuss, NICHT Pflegegeld, NICHT Unfallrente)	1	2	-1	-3	73

FILTER: Falls nie 'Ja' weiter bei Frage 74.

71.1

*FILTER: Falls die Bezieher von Eigenpension unter 65 Jahre
(Männer) bzw. unter 60 Jahre (Frauen) alt sind weiter bei Frage
71.1, sonst weiter bei Frage 73.*

Handelte es sich bei der Eigenpension um ... ?

(INT: LISTE 19 vorlegen - nur eine Ja-Markierung!)

	Ja	Nein	K.A.	W.N.
Übergangsgeld/Vorzeitige Alterspension wegen Arbeitslosigkeit	1	2	-1	-3
Vorzeitige Alterspension wegen langer Versicherungsdauer/ Korridorpension/Schwerarbeiter-/Hacklerregelung	1	2	-1	-3
Invaliditätspension/Berufsunfähigkeitspension (Erwerbsunfähigkeit oder geminderte Erwerbsfähigkeit)	1	2	-1	-3
Normale Alterspension	1	2	-1	-3
Ruhegenuss (Beamte)	1	2	-1	-3
Sonstige Eigenpension	1	2	-1	-3

73

Bitte sagen Sie mir (jeweils), wie viele Monate Sie die Leistung
bezogen haben und wie hoch (durchschnittlich) der monatliche
Betrag war.

(INT: Im Bedarfsfall LISTE 16 zeigen)

Pension aufgrund eigener Erwerbstätigkeit

72

Zahl der Monate

Monate

Keine Angabe

-1

Weiß nicht

-3

Bruttobetrag

Monatlicher Betrag in EUR

Keine Angabe

-1

Weiß nicht

-3

Nettobetrag

Monatlicher Betrag in EUR

Keine Angabe

-1

Weiß nicht

-3

PERSONENFRAGEBOGEN

Können Sie mir sagen, in welche Stufe der Betrag fällt?
 Stufe des monatlichen Nettobetrags (LISTE 16)
 Keine Angabe -1
 Weiß nicht -3

Hinterbliebenenpension (Witwen-, Witwer-, Waisenpension) 72

Zahl der Monate
 Monate
 Keine Angabe -1
 Weiß nicht -3

Bruttobetrag
 Monatlicher Betrag in EUR
 Keine Angabe -1
 Weiß nicht -3

Nettobetrag
 Monatlicher Betrag in EUR
 Keine Angabe -1
 Weiß nicht -3

Können Sie mir sagen, in welche Stufe der Betrag fällt?
 Stufe des monatlichen Nettobetrags (LISTE 16)
 Keine Angabe -1
 Weiß nicht -3

Betriebs-/Firmenpension 74

Zahl der Monate
 Monate
 Keine Angabe -1
 Weiß nicht -3

Bruttobetrag
 Monatlicher Betrag in EUR
 Keine Angabe -1
 Weiß nicht -3

Nettobetrag
 Monatlicher Betrag in EUR
 Keine Angabe -1
 Weiß nicht -3

Können Sie mir sagen, in welche Stufe der Betrag fällt?
 Stufe des monatlichen Nettobetrags (LISTE 16)
 Keine Angabe -1
 Weiß nicht -3

Privatpension 74

Zahl der Monate
 Monate
 Keine Angabe -1
 Weiß nicht -3

Bruttobetrag
 Monatlicher Betrag in EUR
 Keine Angabe -1
 Weiß nicht -3

Nettobetrag
 Monatlicher Betrag in EUR
 Keine Angabe -1
 Weiß nicht -3

Können Sie mir sagen, in welche Stufe der Betrag fällt?
 Stufe des monatlichen Nettobetrags (LISTE 16)
 Keine Angabe -1
 Weiß nicht -3

PERSONENFRAGEBOGEN

Sonstige Pension (zB Pensionsvorschuss, NICHT Pflegegeld, NICHT Unfallrente)

74

- Zahl der Monate
 Monate -1
 Keine Angabe -1
 Weiß nicht -3
- Bruttobetrag
 Monatlicher Betrag in EUR -1
 Keine Angabe -1
 Weiß nicht -3
- Nettobetrag
 Monatlicher Betrag in EUR -1
 Keine Angabe -1
 Weiß nicht -3
- Können Sie mir sagen, in welche Stufe der Betrag fällt?
 Stufe des monatlichen Nettobetrags (LISTE 16) -1
 Keine Angabe -1
 Weiß nicht -3

- 72** Haben Sie im Jahr 2007 eine Ausgleichszulage bzw. Ergänzungszulage ("Mindestpension") bezogen?
 Ja 1
 Nein 2
 Keine Angabe -1
 Weiß nicht -3

- 74** Haben Sie im Jahr 2007 Krankengeld, eine Unfallrente, eine sonstige Leistung in Zusammenhang mit Krankheit oder Unfall bzw. Verletzung oder Pflegegeld erhalten (NICHT Kostenersatz)?
- | | Ja | Nein | K.A. | W.N. |
|--|----|------|------|------|
| Krankengeld (durch Krankenkasse ausbezahlt) | 1 | 2 | -1 | -3 |
| Unfallrente | 1 | 2 | -1 | -3 |
| Sonstige Leistung in Zusammenhang mit Krankheit (zB Versicherungsleistungen, ausgenommen Kostenersatz) | 1 | 2 | -1 | -3 |
| Sonstige Leistung in Zusammenhang mit Unfall/Verletzung (zB Versehrtengeld, Schmerzensgeld) | 1 | 2 | -1 | -3 |
| Pflegegeld | 1 | 2 | -1 | -3 |

FILTER: Falls nie 'Ja' weiter bei Frage 76, sonst bei entsprechender Frage 75.

- 75** Bitte sagen Sie mir (jeweils), wie viele Monate Sie die Leistung bezogen haben und wie hoch (durchschnittlich) der monatliche Betrag war. Wenn Sie es wissen, nennen Sie mir bitte den Betrag vor und nach Abzug von Steuer und Sozialversicherung. Pflegegeldbezieher tragen bitte die Pflegestufe ein in der Sie sich 2007 befanden (letzter Stand falls Wechsel innerhalb des Jahres). (INT: Im Bedarfsfall LISTE 16 bzw. LISTE 20 zeigen)

- Krankengeld (durch Krankenkasse ausbezahlt)
 Zahl der Monate
 Monate -1
 Keine Angabe -1
 Weiß nicht -3
- Bruttobetrag
 Monatlicher Betrag in EUR -1
 Keine Angabe -1
 Weiß nicht -3
- Nettobetrag
 Monatlicher Betrag in EUR -1
 Keine Angabe -1
 Weiß nicht -3
- Können Sie mir sagen, in welche Stufe der Nettobetrag fällt?
 Stufe des monatlichen Nettobetrags (LISTE 16) -1
 Keine Angabe -1
 Weiß nicht -3

75

PERSONENFRAGEBOGEN

Unfallrente		
Zahl der Monate		
Monate	<input style="width: 20px; height: 15px;" type="text"/>	
Keine Angabe		-1
Weiß nicht		-3
<i>Bruttobetrag wird nicht mehr erhoben</i>		
Nettobetrag		
Monatlicher Betrag in EUR	<input style="width: 20px; height: 15px;" type="text"/>	
Keine Angabe		-1
Weiß nicht		-3
Können Sie mir sagen, in welche Stufe der Betrag fällt?		
Stufe des monatlichen Nettobetrags (<i>LISTE 16</i>)	<input style="width: 20px; height: 15px;" type="text"/>	
Keine Angabe		-1
Weiß nicht		-3
Sonstige Leistung in Zusammenhang mit Krankheit		
Zahl der Monate		
Monate	<input style="width: 20px; height: 15px;" type="text"/>	
Keine Angabe		-1
Weiß nicht		-3
Bruttobetrag		
Monatlicher Betrag in EUR	<input style="width: 20px; height: 15px;" type="text"/>	
Keine Angabe		-1
Weiß nicht		-3
Nettobetrag		
Monatlicher Betrag in EUR	<input style="width: 20px; height: 15px;" type="text"/>	
Keine Angabe		-1
Weiß nicht		-3
Können Sie mir sagen, in welche Stufe der Nettobetrag fällt?		
Stufe des monatlichen Nettobetrags (<i>LISTE 16</i>)	<input style="width: 20px; height: 15px;" type="text"/>	
Keine Angabe		-1
Weiß nicht		-3
Sonstige Leistung in Zusammenhang mit Unfall/Verletzung		
Zahl der Monate		
Monate	<input style="width: 20px; height: 15px;" type="text"/>	
Keine Angabe		-1
Weiß nicht		-3
Bruttobetrag		
Monatlicher Betrag in EUR	<input style="width: 20px; height: 15px;" type="text"/>	
Keine Angabe		-1
Weiß nicht		-3
Nettobetrag		
Monatlicher Betrag in EUR	<input style="width: 20px; height: 15px;" type="text"/>	
Keine Angabe		-1
Weiß nicht		-3
Können Sie mir sagen, in welche Stufe der Nettobetrag fällt?		
Stufe des monatlichen Nettobetrags (<i>LISTE 16</i>)	<input style="width: 20px; height: 15px;" type="text"/>	
Keine Angabe		-1
Weiß nicht		-3
Pflegegeld - Zahl der Monate		
Zahl der Monate		
Monate	<input style="width: 20px; height: 15px;" type="text"/>	
Keine Angabe		-1
Weiß nicht		-3
Pflegegeld - Pflegegeldstufe (<i>LISTE 20</i>)		
Stufe	<input style="width: 20px; height: 15px;" type="text"/>	
Keine Angabe		-1
Weiß nicht		-3

PERSONENFRAGEBOGEN

- 76.2** *FILTER: Falls die Zielperson 1963 oder später geboren ist weiter bei Frage 76.2, sonst weiter bei 76.6.*
Haben Sie im Jahr 2007 ein Stipendium erhalten?
- | | | |
|--------------|----|------|
| Ja | 1 | 77.2 |
| Nein | 2 | 76.3 |
| Keine Angabe | -1 | 76.3 |
| Weiß nicht | -3 | 76.3 |
- 77.2** Bitte sagen Sie mir, wie oft im Jahr 2007 Sie dieses Stipendium erhielten und wie hoch der Nettobetrag war (zB monatliche Zahlung = 12x, Einmalzahlung = 1x usw)
- Stipendium - Anzahl der Zahlungen (wie oft?)
- | | | |
|--------------|---|--|
| Anzahl | <input style="width: 20px; height: 15px;" type="text"/> <input style="width: 20px; height: 15px;" type="text"/> | |
| Keine Angabe | -1 | |
| Weiß nicht | -3 | |
- Stipendium - Nettobetrag pro Zahlung
- | | | |
|--------------|---|--|
| Nettobetrag | <input style="width: 20px; height: 15px;" type="text"/> <input style="width: 20px; height: 15px;" type="text"/> <input style="width: 20px; height: 15px;" type="text"/> <input style="width: 20px; height: 15px;" type="text"/> <input style="width: 20px; height: 15px;" type="text"/> <input style="width: 20px; height: 15px;" type="text"/> | |
| Keine Angabe | -1 | |
| Weiß nicht | -3 | |
- Können Sie mir sagen, in welche Stufe der Betrag fällt?
- Nettostufe pro Zahlung (*LISTE 16*)
- | | | |
|--------------|---|--|
| Keine Angabe | <input style="width: 20px; height: 15px;" type="text"/> <input style="width: 20px; height: 15px;" type="text"/> | |
| Weiß nicht | -1 | |
| | -3 | |
- 76.3** Wurden Ihnen im Jahr 2007 Studiengebühren zurückerstattet?
- | | | |
|--------------|----|------|
| Ja | 1 | 77.3 |
| Nein | 2 | 76.6 |
| Keine Angabe | -1 | 76.6 |
| Weiß nicht | -3 | 76.6 |
- 77.3** Wie oft wurden Ihnen im Jahr 2007 Studiengebühren zurückerstattet?
- | | | |
|--------------|----|--|
| Einmal | 1 | |
| Zweimal | 2 | |
| Keine Angabe | -1 | |
| Weiß nicht | -3 | |
- 76.6** *FILTER: Wenn über 18 Jahre und unter 65 Jahre (Männer) bzw. unter 60 Jahre (Frauen) und im Kalender mind. ein Monat Code 7 oder 8 weiter bei Frage 76.6, sonst weiter bei Frage 76.5.*
Waren Sie im Jahr 2007 wegen Weiterbildungsmaßnahmen von Ihrem Arbeitgeber karenziert?
- | | | |
|--------------|----|------|
| Ja | 1 | 77.6 |
| Nein | 2 | 76.5 |
| Keine Angabe | -1 | 76.5 |
| Weiß nicht | -3 | 76.5 |
- 77.6** Für wieviele Monate haben Sie dafür Weiterbildungsgeld vom AMS bezogen? (Hat die Höhe des Kinderbetreuungsgeldes (Tagsatz: € 14,53), wenn Bezieher älter als 45 Jahre ist hat es die Höhe des Arbeitslosengeldes, wenn dieser Betrag höher ist.)
- Anzahl der Monate
- | | | |
|-------------------------|---|--|
| Keine Leistung erhalten | 0 | |
| Anzahl | <input style="width: 20px; height: 15px;" type="text"/> <input style="width: 20px; height: 15px;" type="text"/> | |
| Keine Angabe | -1 | |
| Weiß nicht | -3 | |

PERSONENFRAGEBOGEN

- 76.5** *FILTER: Falls die Zielperson 1963 oder später geboren ist weiter bei Frage 76.5, sonst weiter bei 79.*
 Haben Sie im Jahr 2007 eine sonstige Leistung in Zusammenhang mit Bildung erhalten?
 (zB Schülerbeihilfe; NICHT Freifahrt uÄ)
- | | | |
|--------------|----|------|
| Ja | 1 | 77.5 |
| Nein | 2 | 79 |
| Keine Angabe | -1 | 79 |
| Weiß nicht | -3 | 79 |
- 77.5** Bitte sagen Sie mir, wie oft im Jahr 2007 Sie diese Leistung erhielten und wie hoch der Betrag war (zB monatliche Zahlung = 12x, Einmalzahlung = 1x usw)
- Bildungsleistung
- Anzahl der Zahlungen (wie oft?)
- | | | |
|--------------|----------------------|----------------------|
| Anzahl | <input type="text"/> | <input type="text"/> |
| Keine Angabe | -1 | |
| Weiß nicht | -3 | |
- Betrag pro Zahlung
- | | | | | | | |
|--------------|----------------------|----------------------|----------------------|----------------------|----------------------|----------------------|
| Betrag | <input type="text"/> | <input type="text"/> | <input type="text"/> | <input type="text"/> | <input type="text"/> | <input type="text"/> |
| Keine Angabe | -1 | | | | | |
| Weiß nicht | -3 | | | | | |
- Können Sie mir sagen, in welche Stufe der Betrag fällt?
- | | | |
|-----------------------------------|----------------------|----------------------|
| Nettostufe pro Zahlung (LISTE 16) | <input type="text"/> | <input type="text"/> |
| Keine Angabe | -1 | |
| Weiß nicht | -3 | |
- 79** *FILTER: Wenn die Zielperson weiblich und 1963 oder später geboren ist weiter bei 79, ansonsten bei 83.*
 Haben Sie im Jahr 2007 Wochengeld bezogen?
- | | | |
|--------------|----|----|
| Ja | 1 | 80 |
| Nein | 2 | 83 |
| Keine Angabe | -1 | 83 |
| Weiß nicht | -3 | 83 |
- 80** Bitte sagen Sie mir, wie viele Monate Sie Wochengeld bezogen haben und wie hoch der monatliche Betrag war.
 (INT: Im Bedarfsfall LISTE 21 zeigen)
- Wochengeld
- Zahl der Monate
- | | | |
|--------------|----------------------|----------------------|
| Monate | <input type="text"/> | <input type="text"/> |
| Keine Angabe | -1 | |
| Weiß nicht | -3 | |
- Nettobetrag
- | | | | | | | |
|---------------------------|----------------------|----------------------|----------------------|----------------------|----------------------|----------------------|
| Monatlicher Betrag in EUR | <input type="text"/> | <input type="text"/> | <input type="text"/> | <input type="text"/> | <input type="text"/> | <input type="text"/> |
| Keine Angabe | -1 | | | | | |
| Weiß nicht | -3 | | | | | |
- Können Sie mir sagen, in welche Stufe der Betrag fällt?
- | | | |
|---|----------------------|----------------------|
| Stufe des monatlichen Nettobetrags (LISTE 21) | <input type="text"/> | <input type="text"/> |
| Keine Angabe | -1 | |
| Weiß nicht | -3 | |
- 83** Haben Sie im Jahr 2007 Sozialhilfe eines Bundeslandes, einer Gemeinde oder einer anderen Institution, zB einer Kirche, erhalten?
 Damit meine ich sowohl Dauerleistungen als auch einmalige Unterstützungen (Geldaushilfen).
- | | | |
|--------------|----|------|
| Ja | 1 | 83.1 |
| Nein | 2 | 86 |
| Keine Angabe | -1 | 86 |
| Weiß nicht | -3 | 86 |

PERSONENFRAGEBOGEN

83.1	Handelte es sich dabei um...	Ja	Nein	K.A.	W.N.
	Dauerleistung der Sozialhilfe	1	2	-1	-3
	Einmalige Unterstützung der Sozialhilfe	1	2	-1	-3

84 Sagen Sie mir bitte, wie viele Monate Sie im Jahr 2007 eine Dauerleistung oder wie oft eine einmaligen Unterstützung der Sozialhilfe erhalten haben und wie hoch diese Leistung war. Bei mehrmals ausbezahlten Geldaushilfen, sagen Sie mir bitte, wie oft und wie hoch im Durchschnitt.

(INT: Im Bedarfsfall LISTE 22 bzw. LISTE 21 zeigen)

Dauerleistung der Sozialhilfe

Zahl der Monate

Monate □ □

Keine Angabe -1

Weiß nicht -3

Nettobetrag

Monatlicher Betrag in EUR □ □ □ □

Keine Angabe -1

Weiß nicht -3

Können Sie mir sagen, in welche Stufe der Betrag fällt?

Stufe des monatlichen Nettobetrags (LISTE 22) □ □

Keine Angabe -1

Weiß nicht -3

Einmalige Unterstützung der Sozialhilfe

Zahl der erhaltenen Geldaushilfen

Zahl □ □

Keine Angabe -1

Weiß nicht -3

Nettobetrag aus Geldaushilfen (ggf. Mittelwert)

Betrag in EUR □ □ □ □

Keine Angabe -1

Weiß nicht -3

Können Sie mir sagen, in welche Stufe der Betrag (ggf. Mittelwert) fällt?

Stufe des Nettobetrags (LISTE 21) □ □

Keine Angabe -1

Weiß nicht -3

86	Haben Sie im Jahr 2007 irgend eine andere Leistung der öffentlichen Hand erhalten, ausgenommen Familien- oder Wohnbeihilfen? (z.B. Heizkostenzuschuss, andere Zuschüsse von		
	Ja	1	87
	Nein	2	90
	Keine Angabe	-1	90
	Weiß nicht	-3	90

87 Sagen Sie mir bitte, wie viele Monate Sie die Leistung erhalten haben und wie hoch (durchschnittlich) der monatliche Betrag war.

(INT: Im Bedarfsfall LISTE 22 zeigen.)

Bei Einmalzahlungen 1 Monat und den Betrag angeben.)

Zahl der Monate

Monate □ □

Keine Angabe -1

Weiß nicht -3

Nettobetrag

Monatlicher Betrag in EUR □ □ □ □

Keine Angabe -1

Weiß nicht -3

Können Sie mir sagen, in welche Stufe der Betrag fällt?

Stufe des monatlichen Nettobetrags (LISTE 22) □ □

Keine Angabe -1

Weiß nicht -3

PERSONENFRAGEBOGEN

- 90** Haben Sie im Jahr 2007 sonst irgendwelche regelmäßigen Transfers (Zahlungen) von anderen Privathaushalten, ausgenommen Unterhaltszahlungen, erhalten? Zum Beispiel eine monatliche Überweisung der Oma in der Höhe von 20 Euro. Beziehen Sie einmalige Leistungen, zB außergewöhnliche Weihnachtsgeschenke, bitte nicht ein.
(INT: Gemeint sind auch einmal jährliche Zahlungen, wenn sie regelmäßig sind.
Bei unterschiedlich hohen Beträgen Beträge zusammenzählen und als Einmalzahlung eintragen.)
- | | | |
|--------------|----|----|
| Ja | 1 | 91 |
| Nein | 2 | 92 |
| Keine Angabe | -1 | 92 |
| Weiß nicht | -3 | 92 |
-
- 91** Bitte sagen Sie mir, wie viele Monate Sie diese regelmäßige(n) Unterstützung(en) erhielten und wie hoch (durchschnittlich) der monatliche Betrag war.
(INT: Im Bedarfsfall LISTE 22 zeigen)
- | | | |
|---|---|---|
| Zahl der Monate | | |
| Monate | <input style="width: 20px; height: 15px;" type="text"/> | <input style="width: 20px; height: 15px;" type="text"/> |
| Keine Angabe | -1 | |
| Weiß nicht | -3 | |
| Nettobetrag | | |
| Monatlicher Betrag in EUR | <input style="width: 20px; height: 15px;" type="text"/> | <input style="width: 20px; height: 15px;" type="text"/> |
| Keine Angabe | -1 | |
| Weiß nicht | -3 | |
| Können Sie mir sagen, in welche Stufe der Betrag fällt? | | |
| Stufe des monatlichen Nettobetrags (LISTE 22) | <input style="width: 20px; height: 15px;" type="text"/> | <input style="width: 20px; height: 15px;" type="text"/> |
| Keine Angabe | -1 | |
| Weiß nicht | -3 | |
-
- 92** Haben Sie im Jahr 2007 Unterhaltszahlungen geleistet? Damit meine ich sowohl Unterhaltszahlungen an Ihren ehemaligen Partner als auch Unterhaltszahlungen an Ihr Kind/Ihre Kinder.
- | | | |
|--------------|----|------|
| Ja | 1 | 92.1 |
| Nein | 2 | 94 |
| Keine Angabe | -1 | 94 |
| Weiß nicht | -3 | 94 |
-
- 92.1** Für wie viele Personen haben Sie Unterhaltszahlungen geleistet?
- | | | |
|---------------------------------|---|---|
| Zahl der Unterhaltsberechtigten | | |
| Keine Angabe | <input style="width: 20px; height: 15px;" type="text"/> | <input style="width: 20px; height: 15px;" type="text"/> |
| Weiß nicht | -1 | |
| | -3 | |
-
- 93** Bitte sagen Sie mir, wie viele Monate Sie die Unterhaltszahlung(en) leisteten und wie hoch (durchschnittlich) der monatliche Betrag war.
(INT: Im Bedarfsfall LISTE 22 zeigen)
- | | | |
|--------------------------------|---|---|
| Geleistete Unterhaltszahlungen | | |
| Zahl der Monate | | |
| Monate | <input style="width: 20px; height: 15px;" type="text"/> | <input style="width: 20px; height: 15px;" type="text"/> |
| Keine Angabe | -1 | |
| Weiß nicht | -3 | |
| Höhe der geleisteten Zahlung | | |
| Monatlicher Betrag in EUR | <input style="width: 20px; height: 15px;" type="text"/> | <input style="width: 20px; height: 15px;" type="text"/> |
| Keine Angabe | -1 | |
| Weiß nicht | -3 | |

PERSONENFRAGEBOGEN

- Können Sie mir sagen, in welche Stufe der Betrag fällt?
 Monatliche Betragstufe der geleisteten Zahlung (LISTE 22) -1
 Keine Angabe -1
 Weiß nicht -3
- 94** Haben Sie im Jahr 2007 sonst irgendwelche regelmäßigen Transfers (Zahlungen) an andere Privathaushalte geleistet? Zum Beispiel Sie überweisen einem Verwandten regelmäßig 20 Euro. Beziehen Sie einmalige Leistungen, zB außergewöhnliche Weihnachtsgeschenke, bitte nicht ein.
 (INT: Gemeint sind auch einmal jährliche Zahlungen, wenn sie regelmäßig sind.
 Bei unterschiedlich hohen Beträgen Beträge zusammenzählen und als Einmalzahlung eintragen.)
- Ja 1 95
 Nein 2 96
 Keine Angabe -1 96
 Weiß nicht -3 96
- 95** Bitte sagen Sie mir, wie viele Monate Sie diese regelmäßige(n) Zahlung(en) leisteten und wie hoch (durchschnittlich) der monatliche Betrag war.
 (INT: Im Bedarfsfall LISTE 22 zeigen)
- Zahl der Monate
 Monate -1
 Keine Angabe -1
 Weiß nicht -3
- Höhe der geleisteten Zahlung
 Monatlicher Betrag in EUR -1
 Keine Angabe -1
 Weiß nicht -3
- Können Sie mir sagen, in welche Stufe der Betrag fällt?
 Monatliche Betragstufe der geleisteten Zahlung (LISTE 22) -1
 Keine Angabe -1
 Weiß nicht -3
- 96** Haben Sie im Jahr 2007 Lohn- oder Einkommensteuer zurückerstattet bekommen?
- Ja 1 97
 Nein 2 98
 Keine Angabe -1 98
 Weiß nicht -3 98
- 97** Wie hoch war der Betrag, den Sie 2007 zurückbekommen haben?
 (INT: Im Bedarfsfall LISTE 23 zeigen)
- Höhe der Rückerstattung
 Betrag in EUR -1
 Keine Angabe -1
 Weiß nicht -3
- Können Sie mir sagen, in welche Stufe der Betrag fällt?
 Betragstufe der Rückerstattung (LISTE 23) -1
 Keine Angabe -1
 Weiß nicht -3
- 98** Mussten Sie im Jahr 2007 Lohn- oder Einkommensteuer nachzahlen?
- Ja 1 99
 Nein 2 61
 Keine Angabe -1 61
 Weiß nicht -3 61

PERSONENFRAGEBOGEN

99 Wie hoch war der Betrag, den Sie 2007 nachzahlen mussten?
(INT: Im Bedarfsfall LISTE 23 zeigen)

Höhe der Nachzahlung

Betrag in EUR

Keine Angabe

Weiß nicht

-1

-3

Können Sie mir sagen, in welche Stufe der Betrag fällt?

Betragstufe der Nachzahlung (LISTE 23)

Keine Angabe

Weiß nicht

-1

-3

61 Kurz einige Fragen zum Thema Wertanlagen: Besaßen Sie im Jahr 2007 eine oder mehrere der folgenden Wertanlagen?

(INT: Falls keine Antworten, nicht nachfragen!)

Sparbuch

Bausparvertrag

Wertpapiere (Anleihen, Fonds, Aktien, Optionen etc.)

Unternehmensbeteiligung (Betriebsvermögen)

Sonstiges Vermögen (zB Lizenzen, Urheberrechte)

Ja	Nein	K.A.	W.N.
1	2	-1	-3
1	2	-1	-3
1	2	-1	-3
1	2	-1	-3
1	2	-1	-3

FILTER: Falls bei Frage 61 nie 'Ja' weiter bei Frage 100, sonst weiter bei Frage 62.

62 Wie hoch waren, alles in allem, im Jahr 2007 die Zinsen, Dividenden, Gewinne aus diesen Wertanlagen?

(Zinsen, Dividenden, Gewinne, Tantiemen etc.)

(INT: Bitte den JAHRESbetrag erfassen.

Im Bedarfsfall LISTE 23 zeigen.

Falls keine Antworten, nicht nachfragen!)

Nettobetrag

Betrag in EUR

Keine Einnahmen/Keine Gewinne

Keine Angabe

Weiß nicht

0

-1

-3

Können Sie mir sagen, in welche Stufe der Betrag fällt?

Betragstufe der Zinsen, Dividenden, Gewinne (LISTE 23)

Keine Angabe

Weiß nicht

Keine Einnahmen/Keine Gewinne

-1

-3

0

100 Haben Sie im Jahr 2007 noch irgendein anderes Einkommen erhalten, das bisher nicht genannt wurde?

NICHT Unterhalt, NICHT Familien- oder Wohnungsbeihilfen.

Ja

Nein

Keine Angabe

Weiß nicht

1 101

2 102

-1 102

-3 102

101 Bitte nennen Sie mir die Höhe dieses Einkommens im Jahr 2007. Ich meine das Jahreseinkommen, gegebenenfalls brutto und netto.

(INT: Im Bedarfsfall LISTE 21 zeigen)

Sonstiges Einkommen

Jahres-Bruttobetrag

Betrag in EUR

Keine Angabe

Weiß nicht

-1

-3

Jahres-Nettobetrag

Betrag in EUR

Keine Angabe

Weiß nicht

-1

-3

PERSONENFRAGEBOGEN

Können Sie mir sagen, in welche Stufe der Betrag fällt?

Stufe des Jahres-Nettobetrags (*LISTE 21*)

--	--	--

Keine Angabe

-1

Weiß nicht

-3

101.1 Handelte es sich dabei um ein Einkommen aus Erwerbstätigkeit, eine Zahlung von öffentlicher Hand, d.h. von Bund, Land oder Gemeinde oder um ein sonstiges Einkommen?

 Einkommen aus Erwerbstätigkeit

 1

 Staatliche Leistung

 2

 Sonstiges Einkommen, und zwar: (Offen abfragen)

 3

 Keine Angabe

 -1

 Weiß nicht

 -3

102 Die Fragen nach dem Einkommen sind damit abgeschlossen. Jetzt möchte ich Ihnen ein paar Fragen zu Ihrer Gesundheit stellen.

Wie ist Ihre Gesundheit im Allgemeinen?

 Sehr gut

 1

 Gut

 2

 Mittelmäßig

 3

 Schlecht

 4

 Sehr schlecht

 5

 Keine Angabe

 -1

123.1 Erlauben Sie mir bitte zwei Fragen zu Ihrer Größe und Ihrem Gewicht.

Wie groß sind Sie ohne Schuhe?

INT: Angabe in cm.

 Größe in cm

--	--	--

 Keine Angabe

 -1

 Weiß nicht

 -3

123.2 Wie viel wiegen Sie ohne Kleidung und Schuhe?

INT: Angabe in kg.

 Gewicht in kg

--	--	--

 Keine Angabe

 -1

 Weiß nicht

 -3

103 Haben Sie eine chronische, also dauerhafte Krankheit oder ein chronisches, also dauerhaftes gesundheitliches Problem?

 Ja

 1

 Nein

 2

 Keine Angabe

 -1

104 Sind Sie seit zumindest einem halben Jahr durch ein gesundheitliches Problem bei Tätigkeiten des normalen Alltagslebens eingeschränkt?

 Ja, stark eingeschränkt

 1

 Ja, etwas eingeschränkt

 2

 Nein, nicht eingeschränkt

 3

 Keine Angabe

 -1

105 Haben Sie in den vergangenen 12 Monaten jedes Mal, wenn Sie eine zahnmedizinische Untersuchung oder Behandlung dringend benötigt haben, diese Untersuchung oder Behandlung auch in Anspruch genommen?

 Ja

 1 107

 Nein

 2 106

 Keine Angabe

 -1 107

PERSONENFRAGEBOGEN

- 106** Was war für Sie der wichtigste Grund, die Untersuchung bzw. Behandlung nicht in Anspruch zu nehmen?
- | | |
|--|----|
| Finanzielle Gründe | 1 |
| Die Warteliste ist zu lang oder zu lange Wartezeit in der Ordination | 2 |
| Berufliche Verpflichtungen oder Betreuungspflichten | 3 |
| Erreichbarkeit nicht gegeben | 4 |
| Angst vor Ärzten/Spitälern/medizinischen Behandlungen | 5 |
| Warten, ob das Problem von selbst besser wird | 6 |
| Kein guter Zahnarzt bekannt | 7 |
| Anderer Grund | 8 |
| Keine Angabe | -1 |
- 107** Haben Sie in den vergangenen 12 Monaten jedes Mal, wenn Sie eine sonstige medizinische Untersuchung oder Behandlung dringend benötigen, diese Untersuchung oder Behandlung auch in Anspruch genommen?
- | | | |
|--------------|----|-----|
| Ja | 1 | 109 |
| Nein | 2 | 108 |
| Keine Angabe | -1 | 109 |
- 108** Was war für Sie der wichtigste Grund, die Untersuchung bzw. Behandlung nicht in Anspruch zu nehmen?
- | | |
|--|----|
| Finanzielle Gründe | 1 |
| Die Warteliste ist zu lang oder zu lange Wartezeit in der Ordination | 2 |
| Berufliche Verpflichtungen oder Betreuungspflichten | 3 |
| Erreichbarkeit nicht gegeben | 4 |
| Angst vor Ärzten/Spitälern/medizinischen Behandlungen | 5 |
| Warten, ob das Problem von selbst besser wird | 6 |
| Kein guter Facharzt bekannt | 7 |
| Anderer Grund | 8 |
| Keine Angabe | -1 |
- 109** Sind Sie von der Rezeptgebühr befreit?
- | | |
|--------------|----|
| Ja | 1 |
| Nein | 2 |
| Keine Angabe | -1 |
| Weiß nicht | -3 |
- 110** Die Fragen zur Gesundheit sind damit zu Ende.
Jetzt möchte Ich Ihnen noch einige Fragen zu Ihrer Person stellen.
In welchem Staat (heutige Grenzen) liegt Ihr Geburtsort?
- | | |
|--------------|---|
| Codierung | <input style="width: 20px; height: 15px; border: 1px solid black;" type="text"/> <input style="width: 20px; height: 15px; border: 1px solid black;" type="text"/> |
| Keine Angabe | -1 |
- 111** Welche Staatsbürgerschaft besitzen Sie?
Falls Sie Doppelstaatsbürger sind, nennen Sie mir bitte beide Staatsbürgerschaften.
- | | |
|---|---|
| Codierung 1. Staatsbürgerschaft | <input style="width: 20px; height: 15px; border: 1px solid black;" type="text"/> <input style="width: 20px; height: 15px; border: 1px solid black;" type="text"/> |
| Keine Angabe | -1 |
| Codierung 2. Staatsbürgerschaft (nur für Doppelstaatsbürger!) | <input style="width: 20px; height: 15px; border: 1px solid black;" type="text"/> <input style="width: 20px; height: 15px; border: 1px solid black;" type="text"/> |
| Keine Angabe | -1 |

PERSONENFRAGEBOGEN

- 112** *FILTER: Alle österreichischen Staatsbürger weiter bei Frage 112, sonst weiter bei Frage 114.*
 Haben Sie früher einmal eine andere Staatsbürgerschaft besessen, die Sie inzwischen im Zuge einer Einbürgerung aufgegeben haben?
- | | | |
|--------------|----|-----|
| Ja | 1 | 113 |
| Nein | 2 | 114 |
| Keine Angabe | -1 | 114 |
- 113** Welche Staatsbürgerschaft haben Sie aufgegeben?
- | | | |
|--|---|--|
| Codierung aufgegebene Staatsbürgerschaft | <input style="width: 40px; height: 15px;" type="text"/> | |
| Keine Angabe | -1 | |
- 114** Was ist Ihr gegenwärtiger Familienstand?
- | | | |
|------------------------------|----|-----|
| Ledig | 1 | 115 |
| Verheiratet, zusammen lebend | 2 | 116 |
| Verheiratet, getrennt lebend | 3 | 115 |
| Verwitwet | 4 | 115 |
| Geschieden | 5 | 115 |
| Keine Angabe | -1 | 115 |
- 115** Leben Sie in einer Lebensgemeinschaft?
- | | | |
|--------------|----|--|
| Ja | 1 | |
| Nein | 2 | |
| Keine Angabe | -1 | |
- 116** Befinden Sie sich derzeit in Ausbildung?
 (Gemeint sind berufliche oder private Weiterbildungskurse mit formalem Abschluss.)
- | | | |
|--------------|----|-----|
| Ja | 1 | 117 |
| Nein | 2 | 118 |
| Keine Angabe | -1 | 118 |
- 117** Welche Ausbildung absolvieren Sie derzeit?
 (INT: LISTE 24 vorlegen!
 Falls die Zuordnung der Ausbildung zu den Kategorien nicht möglich ist, den Namen und die Dauer der Ausbildung als Remark notieren.)
- | | | |
|---|----|--|
| Pflichtschule | 1 | |
| Lehre (Berufsschule) | 2 | |
| Meister-, Werkmeisterausbildung | 3 | |
| Krankenpflegeschule | 4 | |
| Andere berufsbildende mittlere Schule | 5 | |
| AHS-Oberstufe | 6 | |
| Berufsbildende höhere Schule - Normalform | 7 | |
| Berufsbildende höhere Schule - Kolleg, Abiturientenlehrgang | 8 | |
| Universität, Akademie, Fachhochschule: Erstabschluss | 9 | |
| Universität: Doktoratsstudium als Zweitabschluss | 10 | |
| Keine Angabe | -1 | |

PERSONENFRAGEBOGEN

118 Was ist der höchste Bildungsabschluss, den Sie erworben haben?
(INT: LISTE 24 vorlegen!

Falls die Zuordnung des Bildungsabschlusses zu den Kategorien nicht möglich ist, den Namen und die Dauer der Ausbildung als Remark notieren.)

Kein Pflichtschulabschluss	0
Pflichtschule	1
Lehre (Berufsschule)	2
Meister-, Werkmeisterausbildung	3
Krankenpflegeschule	4
Andere berufsbildende mittlere Schule	5
AHS-Oberstufe	6
Berufsbildende höhere Schule - Normalform	7
Berufsbildende höhere Schule - Kolleg, Abiturientenlehrgang	8
Universität, Akademie, Fachhochschule: Erstabschluss	9
Universität: Doktoratsstudium als Zweitabschluss	10
Keine Angabe	-1

119 In welchem Alter haben Sie diesen Abschluss erreicht?

Falls kein Pflichtschulabschluss: In welchem Alter haben Sie Ihre Ausbildung abgeschlossen?

Alter

--	--

Keine Angabe

-1

FILTER: Persönliche Interviews weiter bei Frage 120, bei Proxy-Interviews ENDE.

120 Ich möchte Ihnen noch gerne ein paar Fragen zu ihrer persönlichen Lebenssituation stellen
(INT: LISTE 25 vorlegen!)

Wie zufrieden sind Sie gegenwärtig, alles in allem, mit Ihrer Hauptbeschäftigung? Sind Sie....

Sehr zufrieden	6
Ziemlich zufrieden	5
Eher zufrieden	4
Eher unzufrieden	3
Ziemlich unzufrieden	2
Sehr unzufrieden	1
Keine Angabe	-1
Weiß nicht	-3

FILTER: An alle Personen in Einpersonenhaushalten

Wie zufrieden sind Sie gegenwärtig, alles in allem, mit Ihrem gesamten Einkommen? Sind Sie....

Sehr zufrieden	6
Ziemlich zufrieden	5
Eher zufrieden	4
Eher unzufrieden	3
Ziemlich unzufrieden	2
Sehr unzufrieden	1
Keine Angabe	-1
Weiß nicht	-3

PERSONENFRAGEBOGEN

FILTER: An alle Personen in Mehrpersonenhaushalten

Wie zufrieden sind Sie gegenwärtig, alles in allem, mit Ihrem gesamten Haushaltseinkommen, also mit dem Einkommen aller Haushaltsmitglieder zusammen? Sind Sie....

Sehr zufrieden	6
Ziemlich zufrieden	5
Eher zufrieden	4
Eher unzufrieden	3
Ziemlich unzufrieden	2
Sehr unzufrieden	1
Keine Angabe	-1
Weiß nicht	-3

Wie zufrieden sind Sie gegenwärtig, alles in allem, mit Ihrem persönlichen Einkommen? Sind Sie....

Sehr zufrieden	6
Ziemlich zufrieden	5
Eher zufrieden	4
Eher unzufrieden	3
Ziemlich unzufrieden	2
Sehr unzufrieden	1
Keine Angabe	-1
Weiß nicht	-3

FILTER: An alle Personen

M Wie zufrieden sind Sie gegenwärtig, alles in allem, mit Ihrer Wohnsituation? Sind Sie....

Sehr zufrieden	6
Ziemlich zufrieden	5
Eher zufrieden	4
Eher unzufrieden	3
Ziemlich unzufrieden	2
Sehr unzufrieden	1
Keine Angabe	-1
Weiß nicht	-3

Wie zufrieden sind Sie gegenwärtig, alles in allem, mit Ihrem Leben? Sind Sie....

Sehr zufrieden	6
Ziemlich zufrieden	5
Eher zufrieden	4
Eher unzufrieden	3
Ziemlich unzufrieden	2
Sehr unzufrieden	1
Keine Angabe	-1
Weiß nicht	-3

124 Alles in allem gesehen, was denken Sie, wie gut oder wie schlecht funktioniert unser politisches System in Österreich?

Es funktioniert gut und muss nicht verändert werden	1
Es funktioniert im Großen und Ganzen gut, muss aber in einigen Punkten verändert werden	2
Es funktioniert überhaupt nicht gut und muss völlig verändert werden	3
Keine Angabe	-1
Weiß nicht	-3

PERSONENFRAGEBOGEN

125 *FILTER: Für österreichische Staatsbürger weiter bei Frage 125, sonst Ende.*

Haben Sie bei der letzten Nationalrats- oder Landtagswahl aus Protest nicht gewählt oder eine ungültige Stimme abgegeben?

INT: Ja ist auch anzugeben, wenn nur bei einer dieser Wahlen nicht oder ungültig gewählt wurde.

- | | |
|--------------------------|----|
| Ja | 1 |
| Nein | 2 |
| War nicht wahlberechtigt | 3 |
| Keine Angabe | -1 |
| Weiß nicht | -3 |

e Vielen Dank für das Interview!

Pdauer Dauer des Personeninterviews
 Sekunden

--	--	--	--

Datum

Ptag Tag
Pmonat Monat

PERSONENFRAGEBOGEN ALTERSGRENZEN

Jahr	2008	Frauen							Männer						
		P067001	P069031	P0690x1 andere Arbeitslosen- Leistungen	P071xx1 Art der Eigen- pension	P0760x1 Bildungs- Leistungen	P076061 Bildungs- karenz	P079001 Wochen- geld	P067001	P069031	P0690x1 andere Arbeitslosen- Leistungen	P071xx1 Art der Eigen- pension	P0760x1 Bildungs- Leistungen	P076061 Bildungs- karenz	P079001 Wochen- geld
Alter	Geburts- jahr	Zivil- dienst	Alters- teilzeit						Zivil- dienst	Alters- teilzeit					
17	1990														
18	1989														
...															
34	1973														
35	1972														
...															
44	1963														
45	1962														
...															
49	1958														
50	1957														
...															
59	1948														
60	1947														
...															
64	1943														
65	1942														
...															
68	1939														
69	1938														
...															

Wird für diesen Jahrgang nicht erhoben

PLAUSIBILITÄTS-CHECKS – ALLGEMEIN

Allgemeine Informationen zu den Checks

Bei den Checks handelt es sich um Plausibilitätsprüfungen auf Mikroebene. Die Checks bilden einen Teil der Ausschreibung und sind daher vollständig durchzuführen. Sollte dies in einem bestimmten Fall nicht möglich sein, so muss dies vom Auftraggeber vor Beginn der Feldarbeit genehmigt werden. Sollten größere Mängel zu Tage treten, dann werden die entsprechenden Datensätze nicht akzeptiert.

Es liegt für alle Teile des Frageprogramms (Haushalts- und Personenregister, Kinderbetreuung, Haushalts- und Personenfragebogen) jeweils eine Liste mit Plausibilitäts-Checks vor, die auch die Kohärenzüberprüfungen zwischen den einzelnen Datensätzen pro Haushalt umfasst.

Die Checks gliedern sich in Warnings (**W**) und Errors (**E**). **Warnings** treten dann auf, wenn eine Merkmalsausprägung zwar nicht gänzlich unmöglich, aber doch sehr unwahrscheinlich ist (zB die monatliche Sozialhilfe beträgt 3000 €, die Mutter ist nur um 14 Jahre älter als das Kind usw). Diese Prüfungen sollten nach technischer Möglichkeit während der Befragung durchgeführt werden; ist dies nicht möglich, so sind in geeigneter Weise Rückfragen vorzunehmen. Für mit **K** gekennzeichnete Checks wird während der Befragung die Erklärung für un plausible Einträge in einem offenen Feld dokumentiert.

Ein **Error** bezeichnet eine Ausprägung, die aus dem Zusammenhang der Daten definitiv unmöglich ist (zB die Frau ist mit dem Mann verheiratet aber der Mann nicht mit der Frau, in einem erfolgreich befragten Haushalt wurde kein einziger Kontaktversuch durchgeführt etc). Da es sich dabei häufig um Kohärenzprüfungen handelt, werden diese wohl überwiegend erst nach Beendigung der Befragung vornehmbar sein.

In der ersten Spalte ist jeweils angeführt, auf welche Variable sich der Check bezieht, danach der dem Fehler entsprechenden Ausdruck und eine Erläuterung

Stelle 1: bezeichnet das Datenfile (D, R, H, K, oder P),

Stelle 2-4: Nummerierung entsprechend dem jeweiligen Fragebogen, wenn nicht erfragt dann 900,

Stelle 5-6: Nummerierung, falls die Frage aus mehreren Variablen besteht

D ... Haushaltsregister
R ... Personenregister
K ... Kinderbetreuung
H ... Haushaltsfragebogen
P ... Personenfragebogen

Weiters werden sämtliche Filterführungen auf Korrektheit geprüft

PLAUSIBILITÄTS-CHECKS – HAUSHALTSREGISTER

Eintragungs-Checks

HID	E		HID kommt in Stichprobe nicht vor.
split	E	folge=1 und split>0	Erstbefragungshaushalt, der als Splithaushalt gekennzeichnet ist
D001000	W	D001000 < 3 und D003000 >= 21	weniger als 3 Kontaktversuche und Befragung nicht erfolgreich durchgeführt
D002000	E	D001000 = 0 und D002000 = 11	kein Kontaktversuch, aber Adresse erreicht
D002000	E	D001000 > 0 und D002000 = -2	mind. ein Kontaktversuch, aber Adresse nicht bearbeitet
D003000	E	D002000 <> 11 und D003000 = 11	Adresse nicht erreicht, aber Befragung erfolgreich abgeschlossen
D003000	E	D002000 = 11 und D003000 = -2	Adresse erreicht, aber kein Kontaktresultat eingetragen
D004010	W	D004010 > 13	mehr als 13 Haushaltsmitglieder
D004020	E	D004020 >= D004010	mehr Kinder als Haushaltsmitglieder bzw. nur Kinder im HH
D005000	E	split=0 und D005000=8	Keine Splitnummer, aber als Splithaushalt eingetragen
d005000	E	folge=2 und split>0 und (d005000=1 oder d005000=2)	Splithaushalt, der zwischen Erstbefragung und 2. Befragung entstanden ist und als Originalhaushalt eingetragen ist

PLAUSIBILITÄTS-CHECKS – PERSONENREGISTER

Eintragungs-Checks

HID	E		HID kommt in Stichprobe nicht vor.
PKZQU	E	(folge=1 & d004010<->-2 & pkzqu>d004010) (folge>2 & d004010<->-2 & (pkzqu>d004010+d008000+d009000))	Bei Erstbefragungen: PKZQU > D004010, bei Folgebefragungen: Anzahl der Personen, die noch im Haushalt leben (RL01000 <5) > D004010
sample	E	Haushaltsdurchschnitt von sample=2	Keine Person im Haushalt ist Stichprobenperson. Bei Folgehaushalten: Haushalt ist dann nicht mehr zu befragen!
PID	E	pkzqu=1 & rl01000>3	pkzqu in der falschen Reihenfolge vergeben
R000000	E		Die angegebene PID existiert in diesem Haushalt nicht.
R000000	E	pid=r000000 & r002000>=jahr-16	Auskunftsperson ist 1992 oder später geboren.
R000000	E	pid=r000000 & r008000 <> 1	Die angegebene Auskunftsperson ist laut Personenregister vorübergehend abwesend. Das ist nicht möglich.
R000000	E	pid=r000000 & r009000 > 11	Die angegebene Auskunftsperson hat kein Personeninterview gegeben. Stimmen die Angaben?
R002000	E	r002000>jahr	Geburtsjahr 2009 oder später
R002000	W	r002000<jahr-100	Geburtsjahr 1907 oder früher
R004000	E	hid des Vaters<>hid des Kindes	Die angegebene PID existiert in diesem Haushalt nicht.
R004000	W	r003000 des Vaters<>1	Der angegebene Vater ist nicht männlich. Handelt es sich tatsächlich um ein gleichgeschlechtliches Elternpaar?
R004000	W	r002000 des Kindes-r002000 des Vaters <14	Der Altersabstand zum angegebenen Vater beträgt weniger als 14 Jahre.
R005000	E		Die angegebene PID existiert in diesem Haushalt nicht.
R005000	W	r003000 der Mutter<>2	Die angegebene Mutter ist nicht weiblich. Handelt es sich tatsächlich um ein gleichgeschlechtliches Elternpaar?
R005000	W	r002000 des Kindes-r002000 der Mutter <14	Der Altersabstand (R002000) zur angegebenen Mutter beträgt weniger als 15 Jahre.
R004000, R005000	E	R004000 eines Partners=r004000 des anderen Partners oder r005000 eines Partners=r005000 des anderen Partners	Partner haben dieselben Eltern
R006000	E		Die angegebene PID existiert in diesem Haushalt nicht.
R006000	E		Die Angaben stimmen wechselseitig nicht überein.
R004000, R005000, R006000	E	((r004000 > 0 and r004000 = r005000) or (r005000 > 0 and r005000 = r006000) or (r006000 > 0 and r006000 = r004000))	Die angegebene Person wurde bereits als Mutter/Vater/PartnerIn genannt.
R008000	E	Haushaltsdurchschnitt von r008000=2	Keine Person im Haushalt ist anwesend (in allen Fällen R008000 = 2).
R007000	K	age>70 & r007000=1	Ist die befragte Person in diesem Alter tatsächlich noch erwerbstätig? Bitte korrigieren Sie oder geben Sie eine Begründung an.
R008100	K	age>70 & r008100=2	Ist die befragte Person in diesem Alter tatsächlich noch in Ausbildung? Bitte korrigieren Sie oder geben Sie eine Begründung an.
R008100	K	age>70 & r008100=3	Ist die befragte Person in diesem Alter tatsächlich noch in Militärdienst od. ähnliches? Bitte korrigieren Sie oder geben Sie eine Begründung an.
R008100	K	age>50 & r008100=5	Ist die befragte Person in diesem Alter tatsächlich noch erwerbstätig? Bitte korrigieren Sie oder geben Sie eine Begründung an.
RL01000	W	folge>1 & kleinster Wert von rl01000 im HH >2	Keine Person im Haushalt ist Stichprobenperson und aktuelles Haushaltsmitglied. Bitte kontrollieren Sie die Angaben. EDV: Wenn nichts geändert wird, ist Befragung zu Ende.
RL01000	E	RL01000=4 und R002000<jahr-2	Neu geboren, aber Geburtsjahr vor 2006
RL01000	E	RL01000=7 und folge=1	Erstbefragung, aber Person aus dem Vorjahr erhoben EDV: "Bei Erstbefragungen können keine ehemaligen Haushaltsmitglieder ins Register aufgenommen werden!"
RL02100, RL02200	E	jahr<rl02200 (jahr=rl02200 & hmonat<rl02100)	Einzugsdatum nach Befragungszeitpunkt
RL02200	E	rl02200<jahr & (rl02200<jahr-folge+1 (hbefragt=1 & rl02200 <jahr-1) (hbefragt=2 & rl02200<jahr-2))	Einzugsjahr vor Ersterhebung oder vor Jahr der letzten Befragung EDV: bitte Umsetzung kontrollieren!
RL05100, RL05201	E	jahr<rl05200 (jahr=rl05200 & hmonat<rl05100)	Datum des Auszugs oder Todes nach Befragungszeitpunkt
RL05200	E	rl05200<jahr & (rl05200<jahr-folge+1 (hbefragt=1 & rl05200 <jahr-1) (hbefragt=2 & rl05200<jahr-2))	Jahr des Auszugs oder Todes vor Ersterhebung oder vor Jahr der letzten Befragung EDV: bitte Umsetzung kontrollieren!
RL06000	E	rl06000=0 & hbefragt<>2	Anzahl der im HH gelebten Monate =0, obwohl HH im Vorjahr befragt wurde

PLAUSIBILITÄTS-CHECKS – HAUSHALT

Eintragungs-Checks

HID	E	HID kommt in Stichprobe nicht vor.
Htag,	E hmonat<3 hmonat>7	Datum liegt nicht innerhalb der Feldzeit (geplant: 03/08-07/08).
Hmonat		
Htag,	E	Datum liegt in der Zukunft oder ist unmögliches Datum
Hmonat		
Hdauer	W hdauer<300	Befragungsdauer ist unter 5 Minuten (300 Sekunden).
Hdauer	E Hdauer=0	Interviewdauer von weniger als 1 Minute ist nicht möglich.
H000000	E	Die angegebene PID existiert in diesem Haushalt nicht.
H000000	E pid=h000000 & r002000 > jahr-17	Die angegebene Auskunftsperson ist 1992 oder später geboren.
H000000	E pid=h000000 & r008000 <> 1	Die angegebene Auskunftsperson ist laut Personenregister vorübergehend abwesend. Das ist nicht möglich.
H000000	E pid=h000000 & r009000 > 11	Die angegebene Auskunftsperson hat kein Personeninterview gegeben. Stimmen die Angaben?
H002000	W split>0 & h002000<jahr-2 & d005000=8 & d004010=1	Einzugsjahr bei alleinlebenden neuen Splithaushalten vor 2006
H002000	E h002000>-1 & (h002000<r002000 der ältesten Person im HH h002000>jahr)	Einzugsjahr später als Jahr der Erhebung oder vor Geburtsjahr der ältesten Person im HH
H003000	W h003000>-1 & (h003000<10 h003000>800)	Weniger als 10 m ² oder mehr als 800 m ² Wohnnutzfläche
H004000	E h004000=0	Keine Wohnräume.
H004000	W h004000>30	Mehr als 30 Wohnräume.
H004000	W h003000>0 & h004000>0 & (h003000/h004000<4)	Ein Wohnraum muss mindestens 4 m ² groß sein
H008020	E h008020=0	Anzahl der Kredite =0
H008014	W h008014>-1 & (h008014<10 h008014>4000)	Kreditrückzahlung und Zinsen für Haus weniger als 10€ oder höher als 4000€.
H008130	K h008130>0 & h008130<h002000 -5	Kreditabschlussjahr liegt mehr als 5 Jahre vor Einzugsjahr der am längsten im HH lebenden Person. Stimmen die Angaben? Bitte korrigieren Sie oder geben Sie eine Begründung an.
H008230	K -h008230>0 & h008230<h002000-5	Kreditabschlussjahr liegt mehr als 5 Jahre vor Einzugsjahr der am längsten im HH lebenden Person. Stimmen die Angaben? Bitte korrigieren Sie oder geben Sie eine Begründung an.
H008330	K h008330>0 & h008330<h002000-5	Kreditabschlussjahr liegt mehr als 5 Jahre vor Einzugsjahr der am längsten im HH lebenden Person. Stimmen die Angaben? Bitte korrigieren Sie oder geben Sie eine Begründung an.
H008140	W h008140<1000	Gesamtsumme des Kredits ist kleiner als 1000€.
H008240	W h008240<1000	Gesamtsumme des Kredits ist kleiner als 1000€.
H008340	W h008340<1000	Gesamtsumme des Kredits ist kleiner als 1000€.
H008140	K (h008020=1 & h008140>0 & h008140<h008014)	Gesamtsumme des Kredits/der Kredite ist kleiner als die monatliche Rückzahlungssumme. Stimmen die Angaben? Bitte korrigieren Sie oder geben Sie eine Begründung an.
H008240	(h008020=2 & h008140>0 & h008240>0 &	
H008340	h008140+h008240<h008014) (h008020=3 &	
	h008140>0 & h008240>0 & h008340>0 & h008140+h008240+h008340<h008014)	
H008150	W h008150<jahr-1-h008130	Laufzeit ist kürzer als Jahre zwischen Kreditabschluss und Ergebningsjahr.
H008250	W h008250<jahr-1-h008230	Laufzeit ist kürzer als Jahre zwischen Kreditabschluss und Ergebningsjahr.
H008350	W h008350<jahr-1-h008330	Laufzeit ist kürzer als Jahre zwischen Kreditabschluss und Ergebningsjahr.
H008150	K h008020=1 & h008140>0 & 2.5*h008140<h008014*12*h008150	Die Rückzahlungsrate * Laufzeit ist erheblich größer als Gesamtsumme des Kredits. Stimmen die Angaben? Bitte korrigieren Sie oder geben Sie eine Begründung an.
H013004	W h013004 >-1 and (h013004 < 30 or h013004 > 2000)	Wasser-, Müllabfuhr-, Kanalgebühr weniger als 30€ oder höher als 2000€
H013010	W h013010=0 h013010 > 3000	Fiktive Miete für Haus 0€ oder höher als 3000€
H015020	E h015020=0	Anzahl der Kredite =0
H015014	W h015014>-1 and (h015014 < 10 or h015014 > 4000)	Kreditrückzahlung und Zinsen für Wohnung weniger als 10€ oder höher als 4000€.

PLAUSIBILITÄTS-CHECKS – HAUSHALT

H015130	K h015130>0 & h015130<h002000-5	Kreditabschlussjahr liegt mehr als 5 Jahre vor Einzugsjahr der am längsten im HH lebenden Person. Stimmen die Angaben? Bitte korrigieren Sie oder geben Sie eine Begründung an.
H015230	K h015230>0 & h015230<h002000-5	Kreditabschlussjahr liegt mehr als 5 Jahre vor Einzugsjahr der am längsten im HH lebenden Person. Stimmen die Angaben? Bitte korrigieren Sie oder geben Sie eine Begründung an.
H015330	K h015330>0 & h015330<h002000-5	Kreditabschlussjahr liegt mehr als 5 Jahre vor Einzugsjahr der am längsten im HH lebenden Person. Stimmen die Angaben? Bitte korrigieren Sie oder geben Sie eine Begründung an.
H015140	W h015140<1000	Gesamtsumme des Kredits ist kleiner als 1000€
H015240	W h015240<1000	Gesamtsumme des Kredits ist kleiner als 1000€
H015340	W h015340<1000	Gesamtsumme des Kredits ist kleiner als 1000€
H015140	K (h015020=1 & h015140>0 & h015140<h015014)	Gesamtsumme des Kredits/der Kredite ist kleiner als die
H015240	(h015020=2 & h015140>0 & h015240>0 &	monatliche Rückzahlungssumme. Stimmen die Angaben?
H015340	h015140+h015240<h015014) (h015020=3 &	Bitte korrigieren Sie oder geben Sie eine Begründung an.
	h015140>0 & h015240>0 & h015340>0 &	
	h015140+h015240+h015340<h015014)	
H015150	W h015150<jahr-1-h015130	Laufzeit ist kürzer als Jahre zwischen Kreditabschluss und
		Ergebnisjahr.
H015250	W h015250<jahr-1-h015230	Laufzeit ist kürzer als Jahre zwischen Kreditabschluss und
		Ergebnisjahr.
H015350	W h015350<jahr-1-h015330	Laufzeit ist kürzer als Jahre zwischen Kreditabschluss und
		Ergebnisjahr.
H015150	K h015020=1 & h015140>0 &	Die Rückzahlungsrate * Laufzeit ist erheblich größer als
	2.5*h015140<h015014*12*h015150	Gesamtsumme des Kredits. Stimmen die Angaben? Bitte
		korrigieren Sie oder geben Sie eine Begründung an.
H019000	W h019000 > 0 and (h019000 < 10 or h019000 >	Betriebskosten weniger als 10€ oder höher als 1000€
	1000)	
H020010	W h020010>0 and h019000>0 and (h020010<10	Heizkosten weniger als 10€ oder mehr als 160% der
	h020010 > h019000*1.6)	Betriebskosten.
H020010	E h019000>0 and h020010>0 & h020000=1 &	Heizkosten höher als Betriebskosten, wenn Heizkosten in
	h020010>h019000	Betriebskosten enthalten sind.
H021000	W h021000=0 h021000 > 3000	Fiktive Miete für Wohnung 0€ oder höher als 3000€
H022000	W h022000>-1 & (h022000<10 h022000>2000)	Miete inkl. Betriebskosten weniger als 10€ und höher als
		2000€
H023010	W h023010 >-1 and h022000 > 0 and (h023010<10	Heizkosten weniger als 10€ oder mehr als 130% der Miete
	h023010 > h022000*1.3)	inkl. Betriebskosten.
H023010	E h022000>0 and h023010>0 & h023000=1 &	Heizkosten höher als Miete inkl. Betriebskosten, wenn
	h023010>h022000	Heizkosten in Miete inkl. Betriebskosten enthalten sind.
H025000	E h025000>0 and h025000<h022000	Fiktive Miete für Wohnung niedriger als Miete inkl.
		Betriebskosten.
H025000	W h025000=0 h025000>3000	Fiktive Miete für Wohnung 0€ oder höher als 3000€
H031002	E h031002=0 h031002>12	Anzahl der Monate von Wohnkostenzuschüssen =0 oder
		größer als 12.
H031004	W h031004>-1 and (h031004<10 h031004>2000)	Wohnkostenzuschüsse weniger als 10€ oder höher als
		2000€
H032010	E	Die angegebene Personenkennzahl existiert in diesem
		Haushalt nicht.
H032010	E age<13	Die angegebene Person ist jünger als 13 Jahre.
		Es muss eine älter als 12 Jahre alte Person angegeben
		werden.
H032020	E	Die angegebene Personenkennzahl existiert in diesem
		Haushalt nicht.
H032020	E h032020 <> -2 and d004010 = 1	Eintrag bei 2. Person, obwohl es im Haushalt nur 1 Person
		gibt
H032020	E age<13	Die angegebene Person ist jünger als 13 Jahre.
H026090	K (H020020=1 h023020=1) & h036090>1	Der Haushalt hat Kosten für Garage, aber hat keinen PKW.
		Stimmen die Angaben? Bitte korrigieren Sie oder geben Sie
		eine Begründung an.

PLAUSIBILITÄTS-CHECKS – HAUSHALT

H039004	W h039004>-1 and (h039004<100 h039004>9999)	Haushaltseinkommen weniger als 100€ oder höher als 9999€ (Variable trotzdem 5stellig, falls HHeinkommen 10.000+).
H040000	W h040000>-1 and (h040000<100 h040000>9999)	Kleinstmögliches Haushaltseinkommen weniger als 100€ oder höher als 9999€ (Variable trotzdem 5stellig, falls HHeinkommen 10.000+).
H042000	E h042000 > d004020	Mehr Kinder mit Einkommen, als es Kinder gibt
H043013	W h043013 >-1 and (h043013 < 10 or h043013 > 40000)	Nettoeinkommen des 1. Kindes weniger als 10€ oder höher als 40000€
H043014	W h043014 > 0 and (h043014 < 10 or h043014 > 40000)	Bruttoeinkommen des 1. Kindes weniger als 10€ oder höher als Bruttoeinkommen oder höher als 40000€
H043014	E h043014 > 0 and h043013 > 0 and h043014 > h043013	Nettoeinkommen ist größer als Bruttoeinkommen
H043023	W h043023 >-1 and (h043023 < 10 or h043023 > 40000)	Nettoeinkommen des 2. Kindes weniger als 10€ oder höher als 40000€
H043024	W h043024 >-1 and (h043024 < 10 or h043024 > 40000)	Bruttoeinkommen des 2. Kindes weniger als 10€ oder höher als Bruttoeinkommen oder höher als 40000€
H043024	E h043024 > 0 and h043023 > 0 and h043024 > h043023	Nettoeinkommen ist größer als Bruttoeinkommen
H043033	W h043033 >-1 and (h043033 < 10 or h043033 > 40000)	Nettoeinkommen des 3. Kindes weniger als 10€ oder höher als 40000€
H043034	W h043034 >-1 and (h043034 < 10 or h043034 > 40000)	Bruttoeinkommen des 3. Kindes weniger als 10€ oder höher als Bruttoeinkommen oder höher als 40000€
H043034	E h043034 > 0 and h043033 > 0 and h043034 > h043033	Nettoeinkommen ist größer als Bruttoeinkommen
H045001, H049011- H049121	K (h045001=1 & r002000<jahr-28 & h046001<>1) ((pkzqu=1 & h049011=1 & r002000<jahr-28) (... analog für pkzqu 2 bis 12) & h050001<>1)	Bezug von Über-27-Jährigen, aber kein Bezug von erhöhter Familienbeihilfe. Stimmen die Angaben? Bitte korrigieren Sie oder geben Sie eine Begründung an.
H045001, H049011- H049121	K (h045001=2 & r002000>jahr-19) (pkzqu=1 & h049011=2 & r002000>jahr-19 & r002000<jahr & r01000<5 & h057010<0) (... analog für pkzqu 2 bis 12)	Nicht-Bezug von Unter-18-Jährigen. Stimmen die Angaben? Bitte korrigieren Sie oder geben Sie eine Begründung an.
H048001, H049011- H049121	E h048001=1 & h049011 bis H049121 =2 -2	Es wurde kein Familienbeihilfebezug für eine bestimmte Person angegeben. Bezieht der Haushalt tatsächlich Familienbeihilfe für Personen, die im Personenregister erfasst sind?
H051000	E H051000 > D004010+d008000+d009000+d010000	Mehr Personen mit Zuschlag zur Familienbeihilfe als Personen im Personenregister
H051000	E Count fambh=h049011 h049021 h049031 h049041 h049051 h049061 h049071 h049081 h049091 h049101 h049111 h049121 (1). h051000=0 h051000 > fambh	Anzahl der Personen mit erhöhter Familienbeihilfe wegen Behinderung =0 oder größer als Zahl der Familienbeihilfenbezieher im Haushalt
H053000	E h053000=0	Familienbeihilfe für Personen außerhalb des Haushalts =0.
H053000	W h053000>10	Familienbeihilfe für Personen außerhalb des Haushalts größer als 10.
H054010	E h054010=0 h054010>12	Geburtsmonat =0 oder größer als 12.
H054020	E h054020>=jahr	Geburtsjahr größer als Vorjahr der Erhebung
H054030	E h054030=0 h054030>12	Geburtsmonat =0 oder größer als 12.
H054040	E h054040>=jahr	Geburtsjahr größer als Vorjahr der Erhebung
H054050	E h054050=0 h054050>12	Geburtsmonat =0 oder größer als 12.
H054060	E h054060>=jahr	Geburtsjahr größer als Vorjahr der Erhebung
H056000	E h056000=0 (h056000 > 0 and h053000 > 0 and h056000 > h053000)	Anzahl der Personen außerhalb der Haushalts, für die erhöhte Familienbeihilfe wegen Behinderung bezogen wird =0 oder größer als Zahl der Personen außerhalb der Haushalts, für die Familienbeihilfebezogen wird.
H060004	W h060004>-1 and (h060004<40 h060004>3000)	Sonstige Familienleistungen weniger als 40€ oder höher als 3000€
H061001	K Anzahl der Kinder im Haushalt mit (r002000>jahr-6) =0 & h061001=1	Keine 0-4-Jährigen im Haushalt, aber Kindergeldbezug (Alter = jahr-1-R002000). Stimmen die Angaben? Bitte korrigieren Sie oder geben Sie eine Begründung an.
H061001	K Anzahl der Kinder im Haushalt mit (r002000>jahr-6) >0 & h061001=2	Bis 4-Jährige Kinder im Haushalt, aber kein Kindergeldbezug (Alter = jahr-1-R002000). Stimmen die Angaben? Bitte korrigieren Sie oder geben Sie eine Begründung an.

PLAUSIBILITÄTS-CHECKS – HAUSHALT

<p>H062000 W h062000>Anzahl der Kinder im Haushalt mit (r002000>jahr-6)</p>	<p>Zahl der Kinder, für die Kinderbetreuungsgeld bezogen wurde, größer als Zahl der 0-4jährigen Kinder</p>
<p>H063002 E h063002=0 h063002>h062000*12</p>	<p>Anzahl der Monate von Kindergeld =0 oder größer als 12 x Anzahl der Kinder, für die Kindergeld bezogen wurde.</p>
<p>H065011, E H068001=1 & H065011=2 & h065021=2 & H065021, h065031=2 H065031</p>	<p>Anspruch auf Unterhalt, aber kein Bezug einer Leistung daraus und auch nicht 'keine Zahlungen erhalten'</p>
<p>H066010 W h066010=0 or (h066010>0 and h066010>sum(d004010, d008000, d009000, d010000))</p>	<p>Anzahl der Personen, die Unterhalt bekommen =0 oder größer als Anzahl der Personen im Personenregister.</p>
<p>H067012 E h067012=0 h067012>12</p>	<p>Anzahl der Monate von Unterhaltszahlungen =0 oder größer als 12.</p>
<p>H067014 W h067014>-1 and (h067014<40 h067014>3000)</p>	<p>Unterhaltszahlungen weniger als 40€ oder höher als 3000€</p>
<p>H067022 E h067022=0 h067022>12</p>	<p>Anzahl der Monate von Unterhaltsvorschüssen =0 oder größer als 12.</p>
<p>H067024 W h067024>-1 and (h067024<40 h067024>2000)</p>	<p>Unterhaltsvorschüsse weniger als 40€ oder höher als 2000€</p>
<p>H071004 W h071004>-1 and (h071004<10 h071004>9999)</p>	<p>Verkaufserträge weniger als 10€ oder höher als 9999€</p>
<p>H073004 W h073004>-1 and (h073004<10 h073004>9999)</p>	<p>Eigenverbrauch weniger als 10€ oder höher als 9999€</p>
<p>h071004, E h070001=1 & h071004=0 & h073004=0 h073004</p>	<p>Private Erzeugung von Waren, aber keine Verkaufserträge und keine Eigenverbrauch</p>

PLAUSIBILITÄTS-CHECKS – KINDERBETREUUNG

Eintragungs-Checks

HID	E	HID kommt in Stichprobe nicht vor.
K000000	E	Die angegebene PID existiert in diesem Haushalt nicht.
K000000	E pid=k000000 & r002000 > jahr-17	Die angegebene Auskunftsperson ist 1992 oder später geboren.
K000000	E pid=k000000 & r008000 <> 1	Die angegebene Auskunftsperson ist laut Personenregister vorübergehend abwesend. Das ist nicht möglich.
K000000	E pid=k000000 & r009000 > 11	Die angegebene Auskunftsperson hat kein Personeninterview gegeben. Stimmen die Angaben?
PID	E	Die angegebene PID existiert in diesem Haushalt nicht.
R002000	E r002000 < jahr-16 & k000000>0	Die angegebene Zielperson ist 1991 oder früher geboren.
K002010	W k002010>60	Betreuung von mehr als 60 Stunden.
K002010	E k002010=0	Betreuungsstunden =0.
K002020	W k002020>60	Betreuung von mehr als 60 Stunden.
K002020	E k002020=0	Betreuungsstunden =0.
K002030	W k002030>60	Betreuung von mehr als 60 Stunden.
K002030	E k002030=0	Betreuungsstunden =0.
K002060	W k002060>60	Betreuung von mehr als 60 Stunden.
K002060	E k002060=0	Betreuungsstunden =0.
K002070	W k002070>60	Betreuung von mehr als 60 Stunden.
K002070	E k002070=0	Betreuungsstunden =0.
K002080	W k002080>60	Betreuung von mehr als 60 Stunden.
K002080	E k002080=0	Betreuungsstunden =0.
K003000	K if r002100>hmonat agem= jahr-1-r002000. if r002100<=hmonat agem= jahr- r002000. agem<9 & (k003000=2 K003000=4)	Dieses Kind ist jünger als 9 Jahre und es wurde Besuch der Hauptschule bzw. AHS Unterstufe angegeben. Stimmen die Angaben? Bitte korrigieren Sie oder geben Sie eine Begründung an.
K003000	K if r002100>hmonat agem= jahr-1-r002000. if r002100<=hmonat agem= jahr- r002000. agem>11 & k003000=1	Dieses Kind ist älter als 11 Jahre und es wurde Besuch der Volksschule angegeben. Stimmen die Angaben? Bitte korrigieren Sie oder geben Sie eine Begründung an.
K004000	E k004000>0 & (k004000<10 k004000>50)	Schulbesuch von weniger als 10 oder mehr als 50 Stunden.
K006000	W k006000>50	Betreuung von mehr als 50 Stunden.
K006000	E k006000=0	Betreuungsstunden =0.
K008010	E k008010>-1 & (k008010<10 k008010>50)	Schulbesuch von weniger als 10 oder mehr als 50 Stunden.
K009010	W k009010>30	Betreuung von mehr als 30 Stunden.
K009010	E k009010=0	Betreuungsstunden =0.
K009010	K gesamt = sum(k002010, k002020, k002030, k002060, k002070, k002080, k004000, k006000, k008010, k009010). ((age=7 & r002100<9) (age>=8 and (k007000=-2 or k007000=1))) & gesamt=0.	Dieses Kind ist im Pflichtschulalter, es wurden aber keine Schul- und Betreuungsstunden angegeben. Stimmen die Angaben? Bitte korrigieren Sie oder geben Sie eine Begründung an.
K010004	W k010004>3000	Kosten für Kinderbetreuung übersteigen 3000€.

PLAUSIBILITÄTS-CHECKS – PERSONEN

Eintragungs-Checks

HID	E	HID kommt in Stichprobe nicht vor.
PID	E	Die angegebene PID existiert in diesem Haushalt nicht.
R002000	E r002000 > jahr-17 & p000010>0	Die angegebene PID ist 1992 oder später geboren.
Ptag, Pmonat	E pmonat<3 pmonat>7	Datum liegt nicht innerhalb der Feldzeit.
Pdauer	W pdauer < 300	Interview dauer kürzer als 5 Minuten.
Pdauer	E Pdauer=0	Interviewdauer von weniger als 1 Minute ist nicht möglich.
P000010	E d004010 - d004020 <= 1 and p000010 = 2	Kein Proxy zulässig wenn nur 1 Person ab 16 Jahren im Haushalt
P000020	E	Die angegebene PID existiert in diesem Haushalt nicht.
P000020	E pid=p000020	Proxy mit sich selbst als Auskunfts person
P000020	E (p000020 = lag(pid, x) and r002000 > jahr-17 (x ... 1 bis 12)	Die angegebene Auskunfts person ist 1992 oder später geboren.
P001000	K r007000=1 & P001000>3 & p001000<>5	Laut Angabe im Personenregister ist die befragte Person erwerbstätig. Bitte korrigieren Sie oder geben Sie eine Begründung an.
P001000	K r007000<>1 & (P001000<=3 p001000=5)	Laut Angabe im Personenregister ist die befragte Person nicht erwerbstätig. Bitte korrigieren Sie oder geben Sie eine Begründung an.
P001000	K age>70 & p001000<4 & p001010=1	Ist die befragte Person in diesem Alter tatsächlich noch erwerbstätig? Bitte korrigieren Sie oder geben Sie eine Begründung an.
P001000	K age>70 & p001000=4	Ist die befragte Person in diesem Alter tatsächlich arbeitslos? Bitte korrigieren Sie oder geben Sie eine Begründung an.
P001000	K age<45 & p001000=7	Ist die befragte Person in diesem Alter tatsächlich in Pension? Bitte korrigieren Sie oder geben Sie eine Begründung an.
P001000	W p001000=9 & (age<18 age>34 sex=2)	Leistet die befragte Person tatsächlich Präsenz- oder Zivildienst? Bitte korrigieren Sie oder geben Sie eine Begründung an.
P001000, P014000	E (P001000=1 und P014000>47) (P001000=2 und (P014000<48 oder P014000=81 82)) (P001000=3 und P014000<>81 82)	Haupttätigkeit und berufliche Funktion passen nicht zusammen. Bitte korrigieren Sie.
P005000, P032000	E (jahr - r002000 < p005000) (jahr - r002000 < p032000)	Momentanes Alter ist kleiner als als bei Beginn der ersten regelmäßigen Erwerbstätigkeit
P005000, P032000	W (p005000 > 0 and p005000 < 14) (p032000 > 0 and p032000 < 14)	Alter zu Beginn der ersten Erwerbstätigkeit ist kleiner als 14
P006000, P033000	E (jahr -1- r002000 < p006000) (jahr - 1- r002000 < p033000)	Momentanes Alter ist kleiner als Zahl der bisher erwerbstätigen Jahre
P006000, P033000	W (p006000>jahr-1-r002000-p005000) (p033000>jahr 1-r002000-p032000)	Anzahl der erwerbstätigen Jahre größer als Jahre zwischen Beginn der ersten Erwerbstätigkeit und Erhebungszeitpunkt
P009000	W P008000>=41 & P008000<=47 & P009000>1	Beamter ohne unbefristetem Arbeitsverhältnis. Stimmen die Angaben?
P020000	W P014000>=41 & P014000<=47 & P020000>1	Beamter ohne unbefristetem Arbeitsverhältnis. Stimmen die Angaben?
P037050	E p037050=0 & P001030<>1	0 Stunden bei Selbständigen, die nicht in Karenz mit Rückkehrrecht sind
alle Einkom- men	E	Nettoeinkommen ist größer als Bruttoeinkommen
alle Einkom- men	K Nettoeinkommen >1000 Euro und Nettoeinkommen ist gleich Bruttoeinkommen	Nettoeinkommen ist gleich dem Bruttoeinkommen. Sind die Beträge richtig? Bitte korrigieren Sie oder geben Sie eine Begründung an.
alle Einkom- men	K Nettoeinkommen < 0,4*Bruttoeinkommen	Nettoeinkommen ist erheblich kleiner als Bruttoeinkommen. Sind die Beträge richtig? Bitte korrigieren Sie oder geben Sie eine Begründung an.
P038003	W p038003<20 p038003>19000	
P038004	W p038004<20 p038004>19000	
P038003	K P038003>=10000 & stellung*)<4	Ist dieser Monatsbetrag richtig? Bitte korrigieren Sie oder geben Sie eine Begründung an.

PLAUSIBILITÄTS-CHECKS – PERSONEN

P038004	K P038004>=6000 & stellung*)<4	Ist dieser Monatsbetrag richtig? Bitte korrigieren Sie oder geben Sie eine Begründung an.
P040010- P040120	K count aktunselb = p040010 p040020 p040030 p040040 p040050 p040060 p040070 p040080 p040090 p040100 p040110 p040120 (1 thru 2). p001000=1 & aktunselb<1	Die befragte Person ist aktuell unselbständig erwerbstätig, war aber im Vorjahr nie ArbeitnehmerIn. Stimmen die Angaben? Bitte korrigieren Sie oder geben Sie eine Begründung an.
P040010- P040120	K aktmselb = p040010 p040020 p040030 p040040 p040050 p040060 p040070 p040080 p040090 p040100 p040110 p040120 (3 thru 4). (p001000=2 p001000=3) & aktmselb<1	Die befragte Person ist aktuell selbständig oder mithelfend, war aber im Vorjahr nie selbständig oder mithelfend. Stimmen die Angaben? Bitte korrigieren Sie oder geben Sie eine Begründung an.
P040010- P040120	K count aktiv = p040010 p040020 p040030 p040040 p040050 p040060 p040070 p040080 p040090 p040100 p040110 p040120 (1 thru 4). age>70 & aktiv>0	Ist die befragte Person in diesem Alter tatsächlich noch erwerbstätig? Bitte korrigieren Sie oder geben Sie eine Begründung an.
P040010- P040120	K count arbeitslos = p040010 p040020 p040030 p040040 p040050 p040060 p040070 p040080 p040090 p040100 p040110 p040120 (5). age>70 & arbeitslos>0	Ist die befragte Person in diesem Alter tatsächlich arbeitslos? Bitte korrigieren Sie oder geben Sie eine Begründung an.
P040010- P040120	K count zivil = p040010 p040020 p040030 p040040 p040050 p040060 p040070 p040080 p040090 p040100 p040110 p040120 (9). zivil>0 & (age<18 age>34 sex=2)	Hat die befragte Person tatsächlich Präsenz- oder Zivildienst geleistet? Bitte korrigieren Sie oder geben Sie eine Begründung an.
P045002	K count aktivunselb = p040010 p040020 p040030 p040040 p040050 p040060 p040070 p040080 p040090 p040100 p040110 p040120 (1 thru 2). aktivunselb=12 & p043000=1 & p045002<>12	Die befragte Person war laut Kalender 12 Monate ArbeitnehmerIn, aber beim einzigen Arbeitgeber nicht 12 Monate beschäftigt. Bitte korrigieren Sie oder geben Sie eine Begründung an.
P045003	W p045003<20	
P045004	W p045004<20 p045004>10000	
P045003	K P045003>=10000 & stellung*)<4	Ist dieser Monatsbetrag richtig? Bitte korrigieren Sie oder geben Sie eine Begründung an.
P045004	K P045004>=6000 & stellung*)<4	Ist dieser Monatsbetrag richtig? Bitte korrigieren Sie oder geben Sie eine Begründung an.
P042003	W p042003<100 p042003>200000	
P042004	W p042004<100 p042004>200000	
P042003	K P042003>=100000 & stellung*)<4	Ist dieser Jahressbetrag richtig? Bitte korrigieren Sie oder geben Sie eine Begründung an.
P042004	K P042004>=60000 & stellung*)<4	Ist dieser Jahressbetrag richtig? Bitte korrigieren Sie oder geben Sie eine Begründung an.
P042003, P038003, P038004	K count aktiv = p040010 p040020 p040030 p040040 p040050 p040060 p040070 p040080 p040090 p040100 p040110 p040120 (1 thru 4). p042003>0 & (aktiv>=6 or p045002>=6) & p034000=2 & ((p038003>0 & (p042003<2*p038003)) or (p038004>0 & (p042003<2*p038004)))	Der aktuelle Monatsbezug der befragten Person ist (fast) gleich dem Jahresbezug aus dem Vorjahr. Stimmen die Angaben? Bitte korrigieren Sie oder geben Sie eine Begründung an.
P042004, P038003, P038004	K count aktiv = p040010 p040020 p040030 p040040 p040050 p040060 p040070 p040080 p040090 p040100 p040110 p040120 (1 thru 4). p042004>0 & (aktiv>=6 or p045002>=6) & p034000=2 & ((p038003>0 & (p042004<2*p038003)) or (p038004>0 & (p042004<2*p038004)))	Der aktuelle Monatsbezug der befragten Person ist (fast) gleich dem Jahresbezug aus dem Vorjahr. Stimmen die Angaben? Bitte korrigieren Sie oder geben Sie eine Begründung an.
P045013	W p045013<20 p045013>10000	
P045014	W p045014<20 p045014>10000	
P042013	W p042013<100 p042013>200000	
P042014	W p042014<100 p042014>200000	
P045023	W p045023<20 p045023>10000	
P045024	W p045024<20 p045024>10000	
P042023	W p042023<100 p042023>200000	
P042024	W p042024<100 p042024>200000	
P045033	W p045033<20 p045033>10000	
P045034	W p045034<20 p045034>10000	
P042033	W p042033<100 p042033>200000	
P042034	W p042034<100 p042034>200000	

PLAUSIBILITÄTS-CHECKS – PERSONEN

<p>P048003 E (p043000=1 & p048003>0 & p047000=1 & ((p045003>0 & p048003>14xp045003) (p042003>0 & p048003>p042003))) (p043000>1 & p048003>0 & p047000=1 & ((p045013>0 & p048003>14xp045013) (p042013>0 & p048003>p042013)))</p>	<p>Die im Einkommen enthaltene Abfertigung ist größer als der Jahresbetrag des Unselbständigeneinkommens. Das ist nicht möglich.</p>
<p>P048004 E (p043000=1 & p048004>0 & p047000=1 & ((p045004>0 & p048004>14xp045004) (p042004>0 & p048004>p042004)) (p043000>1 & p048004>0 & p047000=1 & ((p045014>0 & p048004>14xp045014) (p042014>0 & p048004>p042014)))</p>	<p>Die im Einkommen enthaltene Abfertigung ist größer als der Jahresbetrag des Unselbständigeneinkommens. Das ist nicht möglich.</p>
<p>P048003 W p048003<100 p048003>200000</p> <p>P048004 W p048004<100 p048004>200000</p> <p>P048003 K P048003>=80000 & stellung*)<4</p>	<p>Ist dieser Betrag für die Abfertigung richtig? Bitte korrigieren Sie oder geben Sie eine Begründung an.</p>
<p>P048004 K P048004>=60000 & stellung*)<4</p>	<p>Ist dieser Betrag für die Abfertigung richtig? Bitte korrigieren Sie oder geben Sie eine Begründung an.</p>
<p>P048203 W p048203<50 p048203>10000</p> <p>P048204 W p048204<50 p048204>10000</p> <p>P048203 K p048203>0 & ((p043000=1 & ((p045003>0 & p048203>14*p045003) (p042003>0 & p048203>p042003))) (p043000>1 & ((p045013>0 & p048203>14*p045013) (p042013>0 & p048203>p042013))))</p>	<p>Die nicht im angegebenen Einkommen enthaltene Urlaubsentschädigung ist im Vergleich zum Unselbständigeneinkommen sehr hoch. Stimmen die Angaben? Bitte korrigieren Sie oder geben Sie eine Begründung an.</p>
<p>P048204 K p048204>0 & ((p043000=1 & ((p045004>0 & p048204>14*p045004) (p042004>0 & p048204>p042004))) (p043000>1 & ((p045014>0 & p048204>14*p045014) (p042014>0 & p048204>p042014))))</p>	<p>Die nicht im angegebenen Einkommen enthaltene Urlaubsentschädigung ist im Vergleich zum Unselbständigeneinkommen sehr hoch. Stimmen die Angaben? Bitte korrigieren Sie oder geben Sie eine Begründung an.</p>
<p>P048313 W p048313<50 p048313>10000</p> <p>P048314 W p048314<50 p048314>10000</p> <p>P048313 K p048313>0 & ((p043000=1 & ((p045003>0 & p048313>p045003) (p042003>0 & p048313>p042003))) (p043000>1 & ((p045013>0 & p048313>p045013) (p042013>0 & p048313>p042013))))</p>	<p>Die nicht im angegebenen Einkommen enthaltene Bezahlung für Überstunden ist im Vergleich zum Unselbständigeneinkommen sehr hoch. Stimmen die Angaben? Bitte korrigieren Sie oder geben Sie eine Begründung an.</p>
<p>P048314 K p048314>0 & ((p043000=1 & ((p045004>0 & p048314>p045004) (p042004>0 & p048314>p042004))) (p043000>1 & ((p045014>0 & p048314>p045014) (p042014>0 & p048314>p042014))))</p>	<p>Die nicht im angegebenen Einkommen enthaltene Bezahlung für Überstunden ist im Vergleich zum Unselbständigeneinkommen sehr hoch. Stimmen die Angaben? Bitte korrigieren Sie oder geben Sie eine Begründung an.</p>
<p>P048323 W p048323<50 p048323>20000</p> <p>P048324 W p048324<50 p048324>20000</p> <p>P048403 W p048403<50 p048403>10000</p> <p>P048404 W p048404<50 p048404>10000</p> <p>P048403 K p048404>0 & ((p043000=1 & ((p045004>0 & p048404>14*p045004) (p042004>0 & p048404>p042004))) (p043000>1 & ((p045014>0 & p048404>14*p045014) (p042014>0 & p048404>p042014))))</p>	<p>Die nicht im angegebenen Einkommen enthaltenen Trinkgelder sind im Vergleich zum Unselbständigeneinkommen sehr hoch. Stimmen die Angaben? Bitte korrigieren Sie oder geben Sie eine Begründung an.</p>
<p>P048404 K p048403>0 & ((p043000=1 & ((p045003>0 & p048403>14*p045003) (p042003>0 & p048403>p042003))) (p043000>1 & ((p045013>0 & p048403>14*p045013) (p042013>0 & p048403>p042013))))</p>	<p>Die nicht im angegebenen Einkommen enthaltenen Trinkgelder sind im Vergleich zum Unselbständigeneinkommen sehr hoch. Stimmen die Angaben? Bitte korrigieren Sie oder geben Sie eine Begründung an.</p>
<p>P048503 W p048503<50 p048503>200000</p> <p>P048504 W p048504<50 p048504>200000</p> <p>P048503 K P048503>=10000 & stellung*)<4</p>	<p>Ist dieser Betrag für Provisionen richtig? Bitte korrigieren Sie oder geben Sie eine Begründung an.</p>
<p>P048504 K P048504>=8000 & stellung*)<4</p>	<p>Ist dieser Betrag für Provisionen richtig? Bitte korrigieren Sie oder geben Sie eine Begründung an.</p>

PLAUSIBILITÄTS-CHECKS – PERSONEN

P048503	K p048503>0 & ((p043000=1 & ((p045003>0 & p048503>14*p045003) (p042003>0 & p048503>p042003))) (p043000>1 & ((p045013>0 & p048503>14*p045013) (p042013>0 & p048503>p042013))))	Die nicht im angegebenen Einkommen enthaltenen Provisionen sind im Vergleich zum Unselbständigeneinkommen sehr hoch. Stimmen die Angaben? Bitte korrigieren Sie oder geben Sie eine Begründung an.
P048504	K p048504>0 & ((p043000=1 & ((p045004>0 & p048504>14*p045004) (p042004>0 & p048504>p042004))) (p043000>1 & ((p045014>0 & p048504>14*p045014) (p042014>0 & p048504>p042014))))	Die nicht im angegebenen Einkommen enthaltenen Provisionen sind im Vergleich zum Unselbständigeneinkommen sehr hoch. Stimmen die Angaben? Bitte korrigieren Sie oder geben Sie eine Begründung an.
P048603	W p048603<50 p048603>100000	
P048604	W p048604<50 p048604>100000	
P048603	K P048603>=10000 & stellung*)<4	Ist dieser Betrag für Prämien richtig? Bitte korrigieren Sie oder geben Sie eine Begründung an.
P048604	K P048604>=8000 & stellung*)<4	Ist dieser Betrag für Prämien richtig? Bitte korrigieren Sie oder geben Sie eine Begründung an.
P048603	K p048603>0 & ((p043000=1 & ((p045003>0 & p048603>14*p045003) (p042003>0 & p048603>p042003))) (p043000>1 & ((p045013>0 & p048603>14*p045013) (p042013>0 & p048603>p042013))))	Die nicht im angegebenen Einkommen enthaltenen Prämien sind im Vergleich zum Unselbständigeneinkommen sehr hoch. Stimmen die Angaben? Bitte korrigieren Sie oder geben Sie eine Begründung an.
P048604	K p048604>0 & ((p043000=1 & ((p045004>0 & p048604>14*p045004) (p042004>0 & p048604>p042004))) (p043000>1 & ((p045014>0 & p048604>14*p045014) (p042014>0 & p048604>p042014))))	Die nicht im angegebenen Einkommen enthaltenen Prämien sind im Vergleich zum Unselbständigeneinkommen sehr hoch. Stimmen die Angaben? Bitte korrigieren Sie oder geben Sie eine Begründung an.
P048703	W p048703<50 p048703>100000	
P048704	W p048704<50 p048704>100000	
P048703	K p048703>0 & ((p043000=1 & ((p045003>0 & p048703>14*p045003) (p042003>0 & p048703>p042003))) (p043000>1 & ((p045013>0 & p048703>14*p045013) (p042013>0 & p048703>p042013))))	Die nicht im angegebenen Einkommen enthaltenen Mitarbeiterbeteiligungen sind im Vergleich zum Unselbständigeneinkommen sehr hoch. Stimmen die Angaben? Bitte korrigieren Sie oder geben Sie eine Begründung an.
P048704	K p048704>0 & ((p043000=1 & ((p045004>0 & p048704>14*p045004) (p042004>0 & p048704>p042004))) (p043000>1 & ((p045014>0 & p048704>14*p045014) (p042014>0 & p048704>p042014))))	Die nicht im angegebenen Einkommen enthaltenen Mitarbeiterbeteiligungen sind im Vergleich zum Unselbständigeneinkommen sehr hoch. Stimmen die Angaben? Bitte korrigieren Sie oder geben Sie eine Begründung an.
P048803	W p048803<10 p048803>500	
P048804	W p048804<10 p048804>500	
P048803	K p048803>0 & ((p043000=1 & ((p045003>0 & p048803>p045003) (p042003>0 & p048803>p042003/14))) (p043000>1 & ((p045013>0 & p048803>p045013) (p042013>0 & p048803>p042013/14))))	Die nicht im angegebenen Einkommen enthaltenen Familienzulagen sind im Vergleich zum Unselbständigeneinkommen sehr hoch. Stimmen die Angaben? Bitte korrigieren Sie oder geben Sie eine Begründung an.
P048804	K p048804>0 & ((p043000=1 & ((p045004>0 & p048804>p045004) (p042004>0 & p048804>p042004/14))) (p043000>1 & ((p045014>0 & p048804>p045014) (p042014>0 & p048804>p042014/14))))	Die nicht im angegebenen Einkommen enthaltenen Familienzulagen sind im Vergleich zum Unselbständigeneinkommen sehr hoch. Stimmen die Angaben? Bitte korrigieren Sie oder geben Sie eine Begründung an.
P048903	W p048903<50 p048903>20000	
P048904	W p048904<50 p048904>20000	
P048903	K p048903>0 & ((p043000=1 & ((p045003>0 & p048903>14*p045003) (p042003>0 & p048903>p042003))) (p043000>1 & ((p045013>0 & p048903>14*p045013) (p042013>0 & p048903>p042013))))	Die nicht im angegebenen Einkommen enthaltenen sonstigen Zulagen sind im Vergleich zum Unselbständigeneinkommen sehr hoch. Stimmen die Angaben? Bitte korrigieren Sie oder geben Sie eine Begründung an.
P048904	K p048904>0 & ((p043000=1 & ((p045004>0 & p048904>14*p045004) (p042004>0 & p048904>p042004))) (p043000>1 & ((p045014>0 & p048904>14*p045014) (p042014>0 & p048904>p042014))))	Die nicht im angegebenen Einkommen enthaltenen sonstigen Zulagen sind im Vergleich zum Unselbständigeneinkommen sehr hoch. Stimmen die Angaben? Bitte korrigieren Sie oder geben Sie eine Begründung an.

PLAUSIBILITÄTS-CHECKS – PERSONEN

<p>p048203 p048323 p048313 p048403 p048503 p048603 p048703 p048803 p048903</p>	<p>K sb_b=sum(p048203, 14*p048313, p048323, p048403, p048503, p048603, p048703, 14*p048803, p048903). sb_b>0 & ((p043000=1 & ((p045003>0 & sb_b>14*p045003) (p042003>0 & sb_b>p042003))) (p043000>1 & ((p045013>0 & sb_b>14*p045013) (p042013>0 & sb_b>p042013))))))</p>	<p>Die Summe der nicht im Einkommen enthaltenen Zulagen ist größer als das Unselbständigeneinkommen. Stimmen die Angaben? Bitte korrigieren Sie oder geben Sie eine Begründung an.</p>
<p>p048204 p048324 p048314 p048404 p048504 p048604 p048704 p048804 p048904</p>	<p>K sb_n=sum(p048204, 14*p048314, p048324, p048404, p048504, p048604, p048704, 14*p048804, p048904). sb_n>0 & ((p043000=1 & ((p045004>0 & sb_n>14*p045004) (p042004>0 & sb_n>p042004))) (p043000>1 & ((p045014>0 & sb_n>14*p045014) (p042014>0 & sb_n>p042014))))))</p>	<p>Die Summe der nicht im Einkommen enthaltenen Zulagen ist größer als das Unselbständigeneinkommen. Stimmen die Angaben? Bitte korrigieren Sie oder geben Sie eine Begründung an.</p>
<p>P051011</p>	<p>K p051011=1 & h007000<7 & h024000<>2</p>	<p>Die Person erhält als Sachbezug freie oder reduzierte Unterkunft für die Hauptwohnung des gesamten Haushalts. Im Haushaltsfragebogen wurde aber keine mietfreie oder mietreduzierte Unterkunft angegeben. Wenn die befragte Person diesen Sachbezug für die aktuelle Wohnung erhält, bitte auch im Haushaltsfragebogen freie oder reduzierte Miete angeben. Ansonsten bitte eine Begründung angeben.</p>
<p>p053002</p>	<p>K (p045002>0 & p053002>p045002) (p043000=2 & p053002>p045012+p045022) (p043000=3 & p053002>p045012+p045022+p045032)</p>	<p>Die Dauer der privaten Nutzung eines Firmenwagens ist länger als die Dauer der unselbständigen Beschäftigung(en). Bitte korrigieren Sie oder geben Sie eine Begründung an.</p>
<p>P055003 P055004 P055003</p>	<p>W p055003<20 W p055004<20 K p055003>=3000</p>	<p>Ist dieser Monatsbetrag für sonstige Sachbezüge richtig? Bitte korrigieren Sie oder geben Sie eine Begründung an.</p>
<p>P055004</p>	<p>K p055004>=3000</p>	<p>Ist dieser Monatsbetrag für sonstige Sachbezüge richtig? Bitte korrigieren Sie oder geben Sie eine Begründung an.</p>
<p>P057024</p>	<p>K p057024>10000</p>	<p>Ist dieser Monatsbetrag für Entnahmen aus der landwirtschaftlichen Tätigkeit richtig? Bitte korrigieren Sie oder geben Sie eine Begründung an.</p>
<p>P057014</p>	<p>K p057014>10000</p>	<p>Ist dieser Monatsbetrag für Entnahmen aus Vermietung/Verpachtung richtig? Bitte korrigieren Sie oder geben Sie eine Begründung an.</p>
<p>P057034</p>	<p>K p057034>10000</p>	<p>Ist dieser Monatsbetrag für Entnahmen aus dem Gewerbebetrieb richtig? Bitte korrigieren Sie oder geben Sie eine Begründung an.</p>
<p>P058004 P058004</p>	<p>W p058004=0 K p058004>3000</p>	<p>Ist dieser Monatsbetrag für den Wert der Sachentnahmen richtig? Bitte korrigieren Sie oder geben Sie eine Begründung an.</p>
<p>P057044</p>	<p>K p057044>10000</p>	<p>Ist dieser Monatsbetrag für Entnahmen aus der freiberuflichen Tätigkeit richtig? Bitte korrigieren Sie oder geben Sie eine Begründung an.</p>
<p>P057054</p>	<p>K p057054>10000</p>	<p>Ist dieser Monatsbetrag für Entnahmen aus Werk-/freien Dienstverträgen richtig? Bitte korrigieren Sie oder geben Sie eine Begründung an.</p>
<p>P057074</p>	<p>K p057074>10000</p>	<p>Ist dieser Monatsbetrag für Entnahmen aus der Tätigkeit im Familienbetrieb/Gelegenheitsarbeit richtig? Bitte korrigieren Sie oder geben Sie eine Begründung an.</p>
<p>P066004 P068004</p>	<p>W p066004>0 & p066004<100 W p068004>0 & (p068004<200 p068004>2000)</p>	<p></p>

PLAUSIBILITÄTS-CHECKS – PERSONEN

<p>P070012, E p070012 + p070022 + p070032 > 12 P070022, P070032</p>	<p>Bezug von zusammen mehr als zwölf Monaten Arbeitslosengeld, Notstandshilfe, Altersteilzeit (kein Doppelbezug möglich) EVD: Bitte Umsetzung kontrollieren</p>
<p>P070014 W p070014>0 & (p070014<50 p070014>2000) P070024 W p070024>0 & (p070024<50 p070024>2000)</p>	
<p>P069031 K count aktiv = p040010 p040020 p040030 p040040 p040050 p040060 p040070 p040080 p040090 p040100 p040110 p040120 (1 thru 4). p069031=1 and (aktiv=0 or p041001=2)</p>	<p>Altersteilzeitbezug setzt Unselbständigeneinkommen voraus. Bitte korrigieren Sie oder geben Sie eine Begründung an.</p>
<p>P070034 W p070034>0 & (p070034<50 p070034>2000) P070034 K p070034>0 & ((p045003>0 & (p070034/p045003<1/3) (p042003>0 & p045002>0 & p070034/(p042003/p045002)<1/3))</p>	<p>Der Betrag des Altersteilzeitgelds ist verglichen mit dem Unselbständigeneinkommen zu niedrig. Bitte korrigieren Sie oder geben Sie eine Begründung an.</p>
<p>P070034 K p070034>0 & ((p045003>0 & p070034/p045003>3/4) (p042003>0 & p045002>0 & p070034/(p042003/p045002)>3/4))</p>	<p>Der Betrag des Altersteilzeitgelds ist verglichen mit dem Unselbständigeneinkommen zu hoch. Bitte korrigieren Sie oder geben Sie eine Begründung an.</p>
<p>P070044 W p070044>0 & (p070044<50 p070044>2000) P070054 W p070054>0 & (p070054<10 p070054>2000)</p>	
<p>P071011, E mehr als einmal =1 P071021, P071031, P071051, P071131, P071141</p>	<p>Es ist nur eine Art der Eigenperson möglich EDV: Bitte sofort nach 2. Ja-Eingabe Error anzeigen</p>
<p>P071011, K age<45 and p071031<>1 and p071001=1 P071021, P071031, P071051, P071131, P071141</p>	<p>Bezieht die befragte Person in diesem Alter tatsächlich eine Eigenpension? Bitte korrigieren Sie oder geben Sie eine Begründung an.</p>
<p>P001000 K age<45 & p071031<>1 & p001000=7</p>	<p>Ist die befragte Person in diesem Alter tatsächlich in Pension? Bitte korrigieren Sie oder geben Sie eine Begründung an.</p>
<p>P040010- K count pens = p040010 p040020 p040030 p040040 P040120 p040050 p040060 p040070 p040080 p040090 p040100 p040110 p040120 (6). Age<45 & p071031<>1 & pens>0</p>	<p>Ist die befragte Person in diesem Alter tatsächlich in Pension? Bitte korrigieren Sie oder geben Sie eine Begründung an.</p>
<p>P071021 K age<50 and p071021=1</p>	<p>Bezieht die befragte Person in diesem Alter tatsächlich eine vorzeitige Alterspension wegen langer Versicherungsdauer? Bitte korrigieren Sie oder geben Sie eine Begründung an.</p>
<p>P073003 W p073003>0 & (p073003<100 p073003>9000) P073004 W p073004>0 & (p073004<100 p073004>9000) P073153 W p073153>0 & (p073153<50 p073153>5000) P073154 W p073154>0 & (p073154<50 p073154>5000) P073063 W p073063>0 & (p073063<10 p073063>5000) P073064 W p073064>0 & (p073064<10 p073064>5000) P064003 W p064003>0 & (p064003<10 p064003>5000) P064004 W p064004>0 & (p064004<10 p064004>5000) P073123 W p073123>0 & (p073123<10 p073123>5000) P073124 W p073124>0 & (p073124<10 p073124>5000) P075013 W p075013>0 & (p075013<50 p075013>5000) P075014 W p075014>0 & (p075014<50 p075014>5000) P075024 W p075024>0 & (p075024<50 p075024>5000) P075063 W p075063>0 & (p075063<50 p075063>5000) P073064 W p075064>0 & (p075064<50 p075064>5000) P075053 W p075053>0 & (p075053<50 p075053>5000) P075054 W p075054>0 & (p075054<50 p075054>5000) P077024 W p077024>0 & p077024<50 P077054 W p077054>0 & p077054<10</p>	

PLAUSIBILITÄTS-CHECKS – PERSONEN

P079001	K Anzahl der Kinder im Haushalt mit (r002000>jahr-2)=0 & p079001=1	Keine bis 1-jährigen Kinder im Haushalt, aber Wochengeldbezug. Stimmen die Angaben? Bitte korrigieren Sie oder geben Sie eine Begründung an.
P079001	K Anzahl der Kinder im Haushalt mit (r002000>jahr-2)>0 & p079001=2	Bis 1-jährigen Kinder im Haushalt, aber kein Wochengeldbezug. Stimmen die Angaben? Bitte korrigieren Sie oder geben Sie eine Begründung an.
P080002	K p080002>6	Mehr als 6 Monate Wochengeldbezug. Stimmen die Angaben? Bitte korrigieren Sie oder geben Sie eine Begründung an.
P080004	W p080004>0 & (p080004<100 p080004>19000)	
P083011, P083021	E p083000=1 & p083011=2 & p083021=2	Bezug von Sozialhilfe, es handelt sich aber weder um Einmal- noch um Dauerleistung
P084014	W p084014>0 & (p084014<10 p084014>2000)	
P084024	W p084024>0 & (p084024<10 p084024>2000)	
P087004	W p087004>0 & (p087004<10 p087004>2000)	
P091004	W p091004>0 & (p091004<1 p091004>3000)	
P093004	W p093004>0 & (p093004<30 p093004>3000)	
P095004	W p095004>0 & (p095004<1 p095004>3000)	
P097004	W p097004>0 & (p097004<1 p097004>19000)	
P099004	W p099004>0 & (p099004<1 p099004>19000)	
P101003	W p101003>0 & (p101003<100 p101003>90000)	
P101004	W p101004>0 & (p101004<100 p101004>90000)	
P123010	E p123010<100 & p123010>230	
P123010	W p123010<140 & p123010>200	
P123020	E p123020<20 & p123020>230	
P123020	W p123020<40 & p123020>180	
P114000, P115000	E (P114000=2 P115000=1) & R006000 = -2	Die befragte Person hat eine Ehe oder Lebensgemeinschaft angegeben, aber keine Partnerschaft im Personenregister. Das ist nicht möglich. Bitte korrigieren Sie die Angaben.
P114000, P115000	E (P114000<>2 & P115000=2) & R006000 > 0	Die befragte Person hat eine Partnerschaft laut Personenregister, aber keine Ehe oder Lebensgemeinschaft angegeben. Das ist nicht möglich. Bitte korrigieren Sie die Angaben.
P116000	W p116000=1 and age>50	Ist die befragte Person in diesem Alter tatsächlich noch in einer Ausbildung des formalen Bildungssystems?
P117000, P014000	E (p117000=2 & (p014000<>1 & p014000<>2)) (p117000<>2 & (p014000=1 p014000=2))	Angaben bei Lehrlingen stimmen nicht überein
P117000, P118000	W (P117000 > 7 und R002000 > jahr-18) (P117000 = 10 und R002 > jahr-22) (P118000 > 5 und R002000 > jahr-18) (P118000 > 7 und R002000 > jahr-22) (P118000 > 8 und R002000 > jahr-24) (P118000 =10 und R002000 > jahr-26)	Alter passt nicht zu momentaner Bildung
P117000, P118000	E P118000=0 & p117000>1	Die derzeitige Ausbildung übersteigt die Pflichtschule, die befragte Person hat aber keinen Pflichtschulabschluss angegeben. Das ist nicht möglich. Bitte korrigieren Sie.
P117000, P118000	K p117000>0 & p118000>-1 & p118000>0 & ((p117000=3 & p118000<2) (p117000>2 & p117000<8 & p118000<1) (p117000=8 & p118000<2) (p117000>8 & p118000<6) (p117000=10 & p118000<9))	Die derzeitige Ausbildung setzt einen höheren Bildungsabschluss als den angegeben voraus. Bitte korrigieren Sie oder geben Sie eine Begründung an.
P118000, P014000	K p118000=0 and (p014000=13 or p014000=14 or (p014000>=24 and p014000<=26) or (p014000>=34 and p014000<=37) or (p014000>=44 and p014000<=47) or (p014000>=51 and p014000<=53) or (p014000>=71 and p014000<=73))	Die befragte Person hat einen Beruf mit höherer Qualifikation, aber keinen Pflichtschulabschluss. Sind die Angaben korrekt? Bitte korrigieren Sie oder geben Sie eine Begründung an.

PLAUSIBILITÄTS-CHECKS – PERSONEN

P118000, P014000	K p118000=1 and p014000>2 and p014000<51 and p014000<>11 and p014000<>12 and p014000<>21 and p014000<>22 and p014000<>31 and p014000<>33 and p014000<>34 and p014000<>41 and p014000<>43 and p014000<>44	Die befragte Person hat einen Beruf mit höherer Qualifikation, aber nur Pflichtschulabschluss. Sind die Angaben korrekt? Bitte korrigieren Sie oder geben Sie eine Begründung an.
P118000, P008000	K (p118000=1 or p118000=0) and p008000>2 and p008000<51 and p008000<>11 and p008000<>12 and p008000<>21 and p008000<>22 and p008000<>31 and p008000<>33 and p008000<>34 and p008000<>41 and p008000<>43 and p008000<>44	Die befragte Person hatte einen Beruf mit höherer Qualifikation, aber nur höchstens Pflichtschulabschluss. Sind die Angaben korrekt? Bitte korrigieren Sie oder geben Sie eine Begründung an.
P119000	K p119000 >0 & p119000 < 12	Höchster Bildungsabschluss unter 12 Jahren. Sind die Angaben korrekt? Bitte korrigieren Sie oder geben Sie eine Begründung an.
P119000	E jahr - r002000 < p119000	Alter bei höchster abgeschlossener Bildung ist kleiner als momentanes Alter
P118000, P119000	W (p118000 > 5 & p118000 < 8 and p119000>0 & p119000<17) (p118000 =8 and p119000>0 & p119000<21) (p118000 =9 and p119000>0 & p119000<23) (p118000 = 10 and p119000>0 & p119000<25)	Alter der höchsten abgeschlossenen Bildung passt nicht zu höchstem Bildungsabschluss: "Mindestens AHS/BHS-Abschluss, aber damals erst höchstens 16 Jahre alt. ..."; "Mindestens Kolleg abgeschlossen, aber damals erst höchstens 20 Jahre alt. ..." "Mindestens Uni-Abschluss, aber damals erst höchstens 22 Jahre alt. ..." "Mindestens Doktoratsabschluss, aber damals erst höchstens 24 Jahre alt. ..." "... Stimmen die Angaben?"
W	count aktiv = p040010 p040020 p040030 p040040 p040050 p040060 p040070 p040080 p040090 p040100 p040110 p040120 (1 thru 4). aktiv>0 & p041001<>1 & p056021<>1 & p056011<>1 & p056031<>1 & p056041<>1 & p056051<>1 & p056071<>1	Die befragte Person hat mind 1 Monat Erwerbstätigkeit angegeben, aber weder Unselbständigeneinkommen noch ein Selbständigeneinkommen bezogen. Stimmen die Angaben? Bitte korrigieren Sie oder geben Sie eine Begründung an.
W	count aktiv = p040010 p040020 p040030 p040040 p040050 p040060 p040070 p040080 p040090 p040100 p040110 p040120 (1 thru 2). (p001000=1 (p014000>=1 & p014000<=47)) & aktiv>0 & p041001<>1	Die befragte Person ist ArbeitnehmerIn und hat mind 1 Monat Erwerbstätigkeit angegeben, aber kein Unselbständigeneinkommen. Stimmen die Angaben? Bitte korrigieren Sie oder geben Sie eine Begründung an.
W	count aktiv = p040010 p040020 p040030 p040040 p040050 p040060 p040070 p040080 p040090 p040100 p040110 p040120 (1 thru 4). (p001000=2 & (p014000=51 p014000=52 p014000=53)) & aktiv>0 & p056021<>1	Die befragte Person ist LandwirtIn und hat mind 1 Monat Erwerbstätigkeit angegeben, aber kein Einkommen aus Land- und Forstwirtschaft. Stimmen die Angaben? Bitte korrigieren Sie oder geben Sie eine Begründung an.
W	count aktiv = p040010 p040020 p040030 p040040 p040050 p040060 p040070 p040080 p040090 p040100 p040110 p040120 (1 thru 4). (p001000=2 p001000=3) & (p014000=61 p014000=91 p014000=92) & aktiv>0 & p056041<>1 & p056051<>1	Die befragte Person ist FreiberuflerIn oder freie DienstnehmerIn und hat mind 1 Monat Erwerbstätigkeit angegeben, aber kein Einkommen aus freiberuflicher Tätigkeit oder Werk-/freien Dienstverträgen. Stimmen die Angaben? Bitte korrigieren Sie oder geben Sie eine Begründung an.
W	count aktiv = p040010 p040020 p040030 p040040 p040050 p040060 p040070 p040080 p040090 p040100 p040110 p040120 (1 thru 4). p001000=2 & (p014000=71 p014000=72 p014000=73) & aktiv>0 & p056031<>1	Die befragte Person ist selbständig mit Betrieb und hat mind 1 Monat Erwerbstätigkeit angegeben, aber kein Einkommen aus Gewerbebetrieb. Stimmen die Angaben? Bitte korrigieren Sie oder geben Sie eine Begründung an.
K	count aktivselb = p040010 p040020 p040030 p040040 p040050 p040060 p040070 p040080 p040090 p040100 p040110 p040120 (3 thru 4). selbm=sum(P057032, P057042, P057052, P057072). Selbm>0 & selbm+P057012<aktivselb	Die Anzahl der Monate, in denen selbständiges Einkommen erzielt wurde, ist geringer als die Anzahl der selbständigen Monate laut Kalender. Stimmen die Angaben? Bitte korrigieren Sie oder geben Sie eine Begründung an.

PLAUSIBILITÄTS-CHECKS – PERSONEN

K count pens = p040010 p040020 p040030 p040040 p040050 p040060 p040070 p040080 p040090 p040100 p040110 p040120 (6).
count anzpens= p071001 p071151 p071061 p071121 p063001 (1).
pens>0 and anzpens=0

Die befragte Person ist PensionistIn, hat aber keinen Pensionsbezug angegeben. Stimmen die Angaben? Bitte korrigieren Sie oder geben Sie eine Begründung an.

Bezugs
fragen H-
und P-
Frage
bogen

E

Keine Einkommensbezugsfrage im Haushalt wurde mit ja beantwortet (Antworten aller Personen in H- und P-Fragebogen berücksichtigt). Wovon lebt dieser Haushalt? Bitten Sie um Angabe der Bezugsarten ohne Betragsangabe oder geben Sie eine Begründung an.

*) stellung:
if P014000=-2 stellung=0.
if P014000=11 or P014000=12 or P014000=21 or P014000=31 or P014000=33 or P014000=41 or P014000=43 or P014000=1 or P014000=2 stellung=1.
if P014000=13 or P014000=22 or P014000=42 or P014000=44 or P014000=32 or P014000=34 stellung=2.
if P014000=14 or P014000=23 or P014000=45 or P014000=35 stellung=3.
if P014000=24 or P014000=46 or P014000=36 stellung=4.
if P014000=25 or P014000=26 or P014000=47 or P014000=37 stellung=5.
if P014000>=51 and P014000<=92 stellung=6.

PLAUSIBILITÄTS-CHECKS – MODUL

Eintragungs-Checks

- M01501- E M01501=2 and M01502=2 and M01503=2 and Nur 'Nein' - Antworten
M01515 M01504=2 and M01506=2 and M01507=2 and
M01508=2 and M01509=2 and M01510=2 and
M01511=2 and M01512=2 and M01513=2 and
M01514=2 and M01515=2.
- M02501- E M02501=2 & M02502=2 & M02503=2 & M02504=2 Nur 'Nein' - Antworten
M02507 & M02505=2 & M02506=2 & M02507=2.
- M02901- E M02901=2 & M02902=2 & M02903=2 & M02904=2 Nur 'Nein' - Antworten
M02908 & M02905=2 & M02906=2 & M02907=2.

LISTENÜBERSICHT

		entspricht	
Liste Nr.	Liste Nr.	Frage	Inhalt
1		H 7	Rechtsverhältnis an der Wohnung/am Haus
2	16, 22, 35	H 9, 13, 16, 31, 67, 71, 73, P 68, 70, 73, 75, 77.2, 77.5, 84, 87, 91, 93, 95, K 10	Stufen 1-25, ..., 2001 und darüber
3		H 33	Rückzahlungsverpflichtungen für: ...
4		H 39	Auskommen mit dem Haushaltseinkommen
5		H 39.1	Stufen 1-600, ..., 8001 und darüber
6		P 1	Gegenwärtige Beschäftigung (Selbsteinschätzung)
8		P 8, 14	Berufliche Funktion
10		P 36	Einkommensarten unselbständig
11	21	P 38, 45, 45.1, 45.2, 45.3, 57.1- 57.7, 121, 122, 80, 84, 101	Stufen 1-250, ..., 6001 und darüber
12		P 40	Hauptaktivitäten 2006
13		P 41	Einkommensarten unselbständig
14		P 46-46.9	Zahlungen
15		P 56	Selbständige Erwebstätigkeit
17		P 69	Arbeitslosigkeit und Berufseinstieg
18		P 71	Pensionsleistungen
19		P 71.1	Eigenpensionen
20		P 75	Pflegegeld
23		P 97, 99, 62	Stufen 1-100, ..., 10001 und darüber
24		R 10, P 117, 118	Ausbildung
25		P 120	Zufriedenheit

LISTE 1

Rechtsverhältnis an der Wohnung/am Haus

- (1) Hauseigentümer
- (2) Wohnungseigentümer
- (3) Miete einer Gemeindewohnung
- (4) Miete einer
Genossenschaftswohnung
- (5) Sonstige Hauptmiete
- (6) Untermiete
- (7) Mietfreies Haus (nicht selbst
Eigentümer)
- (8) Mietfreie Wohnung (nicht selbst
Eigentümer)

LISTE 2

	Kategorie	Betragsstufe (Zwischen ... und ... Euro)	
(1)	A	1	25
(2)	B	26	50
(3)	C	51	100
(4)	D	101	200
(5)	E	201	300
(6)	F	301	400
(7)	G	401	500
(8)	H	501	650
(9)	I	651	800
(10)	J	801	1 000
(11)	K	1 001	1 250
(12)	L	1 251	1 500
(13)	M	1 501	1 750
(14)	N	1 751	2 000
(15)	O	2 001 und darüber	

LISTE 3

Rückzahlungsverpflichtungen
aufgrund von Krediten, Leasingverträgen
oder Ratenkäufen

für:

Auto

Urlaub

Bildung

Versandhäuser

Möbel

Elektrogeräte

Anschaffungen/Reparaturen im Haushalt

Unternehmerische Tätigkeit

etc.

LISTE 4

Auskommen mit dem Haushaltseinkommen

- (6) Sehr leicht
- (5) Leicht
- (4) Eher leicht
- (3) Mit einigen Schwierigkeiten
- (2) Mit Schwierigkeiten
- (1) Mit großen Schwierigkeiten

LISTE 5

	Kategorie	Betragsstufe (Zwischen ... und ... Euro)	
(1)	A	1	600
(2)	B	601	900
(3)	C	901	1 200
(4)	D	1 201	1 500
(5)	E	1 501	1 800
(6)	F	1 801	2 200
(7)	G	2 201	2 600
(8)	H	2 601	3 000
(9)	I	3 001	3 500
(10)	J	3 501	4 000
(11)	K	4 001	4 500
(12)	L	4 501	5 000
(13)	M	5 001	6 000
(14)	N	6 001	8 000
(15)	O	8 001 und darüber	

LISTE 6

Gegenwärtige Beschäftigung (Selbsteinschätzung)

- (1) Arbeitnehmer/in (einschließlich Lehrlinge)
- (2) Selbstständig
- (3) Mithelfend im Familienbetrieb, aber nicht angestellt
- (4) Arbeitslos
- (5) Elternkarenz
- (6) Schüler/in, Student/in, Praktikant/in
- (7) Pensionist/in
- (8) Nicht erwerbsfähig auf Grund einer Behinderung
- (9) Präsenz- oder Zivildienst
- (10) Hausfrau/Hausmann, Betreuungsaufgaben
- (11) Aus anderen Gründen nicht erwerbstätig

LISTE 8 Berufliche Funktion

LEHRLINGE

- 01 Lehrlinge in Arbeiterberufen
- 02 Lehrlinge in Angestelltenberufen

ARBEITER

- 11 **Hilfsarbeiter** (Tätigkeiten, die keine oder weniger als eine Woche Anlernzeit erfordern)
- 12 **Angelernte Arbeiter** (Anlernzeit zwischen einer Woche und drei Monaten)
- 13 **Facharbeiter** (mit Lehrabschlussprüfung oder gleichwertiger betrieblicher Ausbildung im aktuellen Beruf)
- 14 **Vorarbeiter oder Meister/Werkmeister** (Vorgesetzter für Arbeiter, oft Meister- oder Vorarbeiterprüfung erforderlich, z.B. Polier, Partieführer)

ANGESTELLTE

- 21 **Angestellte mit Hilfstätigkeit** (z.B. Telefonistin, Portier, Locherin, Ladenkassier, angelernter Verkäufer, angelernter Vertreter)
- 22 **Angestellte mit gelernter Tätigkeit** (mit Lehrabschlussprüfung oder gleichwertiger betrieblicher Ausbildung im aktuellen Beruf, z.B. gelernter Verkäufer, Friseur, Bürokaufmann, allgemeine Bürotätigkeiten)
- 23 **Angestellte mit mittlerer Tätigkeit** (z.B. einfacher Buchhalter, qualifizierte Sekretärin, Verkaufsleiter im Kaufhaus)
- 24 **Angestellte mit höherer Tätigkeit** (z.B. Kreditberater in einer Bank, Schadensreferent einer Versicherung, Programmierer)
- 25 **Angestellte mit hochqualifizierter Tätigkeit** (z.B. Leiter eines Personalbüros, Referent mit Hochschulbildung, Bau- oder Betriebsingenieur, Systemanalytiker)
- 26 **Angestellte mit führender Tätigkeit** (z.B. Betriebsleiter, Chefingenieur, Abteilungsleiter einer großen Abteilung)

VERTRAGSBEDIENSTETE

- 31 **VB in handwerklicher Verwendung, Hilfs- oder angelernte Arbeitertätigkeit** (z.B. Mitfahrer, Gleisarbeiter, Straßenarbeiter)
- 32 **VB in handwerklicher Verwendung, Facharbeiter- oder Werkmeistertätigkeit** (z.B. Haustischler, KFZ-Mechaniker bei der Post)
- 33 **VB mit Hilfstätigkeit** (z.B. Amtsdienner, Telefonistin, Portier)
- 34 **VB mit gelernter, einfacher Tätigkeit** (z.B. Kanzleikraft, Schreibkraft, Briefträger, Kindergartenhelfer)
- 35 **VB mit mittlerer Tätigkeit** (z.B. qualifizierte Sekretärin, Kindergärtnerin, Schalterbeamte bei der Post)
- 36 **VB mit höherer Tätigkeit** (z.B. Programmierer, Sachbearbeiter, Lehrer, MTA)
- 37 **VB mit hochqualifizierter oder führender Tätigkeit** (z.B. Amtsleiter, Abteilungsleiter in Zentralstellen)

BEAMTE

- 41 **Beamte in handwerklicher Verwendung, Hilfs- oder angelernte Arbeitertätigkeit** (z.B. Mitfahrer, Gleisarbeiter, Straßenarbeiter)
- 42 **Beamte in handwerklicher Verwendung, Facharbeiter- oder Werkmeistertätigkeit** (z.B. Haustischler, Schlosserwerkmeister bei der ÖBB)
- 43 **Beamte mit Hilfstätigkeit** (z.B. Amtsdienner, Telefonistin, Portier)
- 44 **Beamte mit gelernter, einfacher Tätigkeit** (z.B. Kanzleikraft, Schreibkraft, Briefträger, Kindergartenhelfer)
- 45 **Beamte mit mittlerer Tätigkeit** (z.B. qualifizierte Sekretärin, Polizei- oder Gendarmeriebeamter, Schalterbeamter bei der Post, Kindergärtnerin)
- 46 **Beamte mit höherer Tätigkeit** (z.B. Programmierer, Sachbearbeiter, Lehrer, Fahrdienstleiter, MTA)
- 47 **Beamte mit hochqualifizierter oder führender Tätigkeit** (z.B. Amtsleiter, Abteilungsleiter in Zentralstellen, Schulleiter, Sektionschef, Bezirkshauptmann, Stadtamtsdirektor)

Fortsetzung auf nächster Seite!

LISTE 8 Berufliche Funktion

LAND- UND FORSTWIRTE

- 51 Land- und Forstwirte mit Kleinbetrieb
- 52 Land- und Forstwirte mit Mittelbetrieb
- 53 Land- und Forstwirte mit Großbetrieb

FREIBERUFLICH TÄTIGE

- 61 Freiberuflich Tätige (Dentist, Rechtsanwalt, Arzt, Architekt, kunstgewerbliche Tätigkeit)

SELBSTSTÄNDIGE MIT BETRIEB

- 71 Selbstständige mit Kleinbetrieb
- 72 Selbstständige mit Mittelbetrieb
- 73 Selbstständige mit Großbetrieb

MITHELFEND IM FAMILIENBETRIEB

- 81 In einem land- oder forstwirtschaftlichen Familienbetrieb Mithelfende
- 82 In einem Handels- oder Gewerbe-Familienbetrieb Mithelfende

WERKVERTRAGSNEHMER, FREIE DIENSTNEHMER

- 91 Werkvertragsnehmer
- 92 Freie Dienstnehmer

LISTE 10

- ➔ Lohn
 - ➔ Gehalt
 - ➔ Bezüge
 - ➔ Verdienst
- } von Arbeitern,
Angestellten und
Beamten
- ➔ Lehrlingsentschädigungen bei
Lehrlingen
 - ➔ Einkünfte aus Gelegenheitsjobs

LISTE 11

	Kategorie	Betragsstufe (Zwischen ... und ... Euro)	
(1)	A	1	250
(2)	B	251	500
(3)	C	501	750
(4)	D	751	1 000
(5)	E	1 001	1 300
(6)	F	1 301	1 600
(7)	G	1 601	1 900
(8)	H	1 901	2 200
(9)	I	2 201	2 500
(10)	J	2 501	3 000
(11)	K	3 001	3 500
(12)	L	3 501	4 000
(13)	M	4 001	5 000
(14)	N	5 001	6 000
(15)	O	6 001 und darüber	

LISTE 12

Hauptaktivitäten 2006

- (1) Arbeitnehmer/in (Vollzeit)
- (2) Arbeitnehmer/in (Teilzeit)
- (3) Selbstständig oder Mithelfend (Vollzeit)
- (4) Selbstständig oder Mithelfend (Teilzeit)
- (5) Arbeitslos
- (6) Pensionist/in
- (7) Schüler/in, Student/in
- (8) Aus anderen Gründen nicht erwerbstätig
(Hausarbeit, Betreuungspflichten etc.)
- (9) Präsenz- oder Zivildienst

LISTE 13

- Lohn
 - Gehalt
 - Bezüge
 - Verdienst
- } von Arbeitern,
Angestellten und
Beamten
- Lehrlingsentschädigungen bei
Lehrlingen
 - Einkünfte aus Gelegenheitsjobs
 - Abfertigung
 - Prämien

LISTE 14

Zahlungen

- (1) Abfertigung
- (2) Sonderzahlungen, d.h. 13. und 14. Monatsbezug (=Urlaubs-/Weihnachtsgeld)
- (3) Urlaubssentschädigung/Urlaubsabfindung
- (4) Überstunden
- (5) Trinkgelder
- (6) Provisionen
- (7) Prämien (Belohnungen), über den 13. und 14. Monatsgehalt hinausgehend
- (8) Mitarbeiterbeteiligungen
- (9) Familienzulagen
- (10) sonstige Zahlungen (z.B. finanzielles Weihnachtsgeschenk, Wohnungs- oder Fahrtgeldzuschuss)

LISTE 15

Selbständige Erwebstätigkeit

- (1) Land- und Forstwirtschaft
- (2) Vermietung/Verpachtung (INKL. Privatzimmer)
- (3) Selbstständige Tätigkeit mit Betrieb
- (4) Freiberufliche Tätigkeit
- (5) Werkverträge, freie Dienstverträge
- (6) Sonstiges Einkommen aus selbständiger Tätigkeit oder Mithilfe im Familienbetrieb (aber nicht angestellt)

LISTE 16

	Kategorie	Betragsstufe (Zwischen ... und ... Euro)	
(1)	A	1	25
(2)	B	26	50
(3)	C	51	100
(4)	D	101	200
(5)	E	201	300
(6)	F	301	400
(7)	G	401	500
(8)	H	501	650
(9)	I	651	800
(10)	J	801	1 000
(11)	K	1 001	1 250
(12)	L	1 251	1 500
(13)	M	1 501	1 750
(14)	N	1 751	2 000
(15)	O	2 001 und darüber	

LISTE 17

Arbeitslosigkeit und Berufseinstieg

- (1) Arbeitslosengeld
- (2) Notstandshilfe
- (3) Altersteilzeit
- (4) Beihilfe zur Deckung des Lebensunterhalts
- (5) Andere Leistung(en) im Zusammenhang mit Arbeitslosigkeit oder Berufs(wieder)einstieg

LISTE 18

Pensionsleistungen

- (1) Eigenpension (Pension aus eigener Erwerbstätigkeit)
- (2) Hinterbliebenenpension (Witwen-, Witwer-, Waisenpension)
- (3) Betriebs-/Firmenpension
- (4) Privatpension
- (5) Sonstige Pension (NICHT Pflegegeld, NICHT Unfallrente)

LISTE 19

Eigenpensionen

- (1) Übergangsgeld/Vorzeitige Alterspension wegen Arbeitslosigkeit
- (2) Vorzeitige Alterspension wegen langer Versicherdauer /Korridorpen-sion/ Hackler-/Schwerarbeiterregelung
- (3) Invaliditätspension/
Berufsunfähigkeitspension
(Erwerbsunfähigkeit oder geminderte Erwerbsfähigkeit)
- (5) Normale Alterspension
- (6) Ruhegenuss (Beamte)
- (7) Sonstige Eigenpension

LISTE 20
Pflegegeld

Pflegestufe	Monatlicher Betrag in Euro
1	148.30
2	273.40
3	421.80
4	632.70
5	859.30
6	1 171.70
7	1 562.10

LISTE 21

	Kategorie	Betragsstufe (Zwischen ... und ... Euro)	
(1)	A	1	250
(2)	B	251	500
(3)	C	501	750
(4)	D	751	1 000
(5)	E	1 001	1 300
(6)	F	1 301	1 600
(7)	G	1 601	1 900
(8)	H	1 901	2 200
(9)	I	2 201	2 500
(10)	J	2 501	3 000
(11)	K	3 001	3 500
(12)	L	3 501	4 000
(13)	M	4 001	5 000
(14)	N	5 001	6 000
(15)	O	6 001 und darüber	

LISTE 22

	Kategorie	Betragsstufe (Zwischen ... und ... Euro)	
(1)	A	1	25
(2)	B	26	50
(3)	C	51	100
(4)	D	101	200
(5)	E	201	300
(6)	F	301	400
(7)	G	401	500
(8)	H	501	650
(9)	I	651	800
(10)	J	801	1 000
(11)	K	1 001	1 250
(12)	L	1 251	1 500
(13)	M	1 501	1 750
(14)	N	1 751	2 000
(15)	O	2 001 und darüber	

LISTE 23

	Betragsstufe (Zwischen ... und ... Euro)	
(1)	1	100
(2)	101	250
(3)	251	500
(4)	501	1 000
(5)	1 001	2 500
(6)	2 501	5 000
(7)	5 001	10 000
(8)	10 001 und darüber	

LISTE 24

Ausbildung

- (1) Pflichtschule
- (2) Lehre (Berufsschule)
- (3) Meister-, Werkmeisterausbildung
- (4) Krankenpflegeschule
- (5) Andere berufsbildende mittlere Schule (ohne Matura)
- (6) AHS-Oberstufe
- (7) Berufsbildende höhere Schule mit Matura (z.B. HAK, HTL)
- (8) Berufsbildende höhere Schule - Kolleg, Abiturientenlehrgang
- (9) Universität, Akademie, Fachhochschule - Erstabschluss
- (10) Universität: Doktoratsstudium als Zweitabschluss

LISTE 25

Zufriedenheit

- (6) Sehr zufrieden
- (5) Ziemlich zufrieden
- (4) Eher zufrieden
- (3) Eher unzufrieden
- (2) Ziemlich unzufrieden
- (1) Sehr unzufrieden

LISTE 35

	Kategorie	Betragsstufe (Zwischen ... und ... Euro)	
(1)	A	1	25
(2)	B	26	50
(3)	C	51	100
(4)	D	101	200
(5)	E	201	300
(6)	F	301	400
(7)	G	401	500
(8)	H	501	650
(9)	I	651	800
(10)	J	801	1 000
(11)	K	1 001	1 250
(12)	L	1 251	1 500
(13)	M	1 501	1 750
(14)	N	1 751	2 000
(15)	O	2 001 und darüber	

LISTE M1

	Kategorie	Betragsstufe (Zwischen ... % und ... % des geschätzten Haushaltseinkommens (Frage 39.1))
(1)	A	1 EURO 10%
(2)	B	11 33
(3)	C	34 100
(4)	D	101 und darüber

auf 10 Euro gerundet

LISTE M2

Rechnungen

Ausgaben für

Telefon, Handy oder Internet

Unterhaltszahlungen

Steuern

Sozialversicherung

Bildung

Gesundheit

etc.